

[Введіть текст]

МІНІСТЕРСТВО ОСВІТИ І НАУКИ УКРАЇНИ
Національний університет «Острозька академія»
Економічний факультет
Кафедра фінансів, обліку і аудиту

Кваліфікаційна робота

на здобуття освітнього ступеня магістра

на тему: **«ФОРМУВАННЯ ДОХОДІВ МІСЦЕВИХ БЮДЖЕТІВ В
УМОВАХ БЮДЖЕТНО-ПОДАТКОВИХ РЕФОРМ»**

Виконав: студент 2 курсу, групи МФК-61
спеціальності 072 «Фінанси, банківська справа
та страхування»
освітньо-професійної програми
«Фінанси, банківська справа та страхування»
другого (магістерського) рівня вищої освіти
Максимнюк Станіслав Віталійович

Керівник – доктор економічних наук, доцент
Дем'янчук Ольга Іванівна
Рецензент – доктор економічних наук, доцент
Антонюк Олена Ростиславівна

"РОБОТА ДОПУЩЕНА ДО ЗАХИСТУ"

Завідувач кафедри фінансів,
обліку і аудиту

_____ (проф., д.е.н. Мамонтова Н.А.)
(підпис)

Протокол № _____ від « ____ » _____ 2020 р.

Острог – 2020

ЗМІСТ

ВСТУП	4
РОЗДІЛ 1	
ТЕОРЕТИЧНІ ОСНОВИ ДОСЛІДЖЕННЯ ОСОБЛИВОСТЕЙ ФОРМУВАННЯ ДОХОДІВ МІСЦЕВИХ БЮДЖЕТІВ В УМОВАХ БЮДЖЕТНО-ПОДАТКОВИХ РЕФОРМ В КРАЇНІ	7
1.1. Економічний зміст та класифікація доходів місцевих бюджетів	7
1.2. Особливості формування доходів місцевих бюджетів в умовах бюджетно-податкових реформ	15
1.3. Система показників оцінки впливу бюджетно-податкових реформ на формування доходів місцевих бюджетів	20
РОЗДІЛ 2	
СУЧАСНИЙ СТАН ФОРМУВАННЯ ДОХОДІВ МІСЦЕВИХ БЮДЖЕТІВ УКРАЇНИ В УМОВАХ БЮДЖЕТНО-ПОДАТКОВИХ РЕФОРМ	27
2.1. Аналіз формування доходів місцевих бюджетів за 2014-2019 роки	27
2.2. Динаміка податкових надходжень, як основного джерела доходів місцевих бюджетів в умовах бюджетно-податкових реформ.....	34
2.3. Оцінка ефективності формування доходів місцевих бюджетів в умовах бюджетно-податкових реформ	43
РОЗДІЛ 3	
НАПРЯМИ ЗМІЦНЕННЯ ДОХІДНОЇ ЧАСТИНИ МІСЦЕВИХ БЮДЖЕТІВ В УМОВАХ БЮДЖЕТНО-ПОДАТКОВИХ РЕФОРМ.....	49
3.1. Заходи щодо оптимізації формування доходів місцевих бюджетів в умовах бюджетно-податкових реформ	49
3.2. Удосконалення механізму оподаткування на місцевому рівні в умовах бюджетно-податкових реформ	54
3.3. Оптимізація справляння єдиного податку як метод стимулювання надходжень до місцевих бюджетів	63
ВИСНОВКИ.....	69
СПИСОК ВИКОРИСТАНИХ ДЖЕРЕЛ.....	73
ДОДАТКИ.....	Ошибка! Закладка не определена.

ВСТУП

Актуальність теми дослідження. Доходи місцевих бюджетів – це фінансова база для розвитку місцевих територіальних громад. Місцеві бюджети повинні функціонувати для сприяння активізації та стимулювання внутрішнього потенціалу, застосування механізмів для обсягів доходів адміністративно-територіальних одиниць, забезпечення раціонального використання ресурсів громад та їх стабільного економічного розвитку. Зазначені питання стали більш актуальними у зв'язку з впровадженням адміністративно-територіальних реформ, зокрема реформи децентралізації, внесенням змін до бюджетно-податкового законодавства та реалізацією низки секторальних реформ. Саме в таких умовах реформ та постійних викликів з'являються нові ризики, вирішення яких в більшій мірі покладається на органи місцевого самоврядування.

Дослідженням теоретичних основ формування доходів місцевих бюджетів як фінансової бази існування територіальних громад займалися українські та зарубіжні вчені, серед них: В. Оутс, Н. Вовна, В. Дем'янишина, Н. Апатова, І. Баранова, С. Алмазов, В. Гришин, І. Камінська І. Вахович, Н. Велентейчик та інші.

Також у своїх працях проводили дослідження проблематики сприяння розвитку адміністративно-територіальних одиниць в умовах бюджетно-податкових реформ, такі вчені: О. Дем'янчук, Ю. Радельський, В. Наконечний, В. Роман, А Бочі, Н. Бикадорова, С. Буковинський, Л. Лісовська, Н. Лобода, І. Луніна та інші.

Не зважаючи на достатньо розвинуту теоретичну базу, щодо формування доходів місцевих бюджетів у вітчизняній науковій літературі, питання формування доходів в умовах бюджетно-податкових реформ та зміни ролі органів місцевого самоврядування у забезпеченні соціально-економічного

розвитку окремих територіальних громад та регіонів залишається недостатньо дослідженими

Метою кваліфікаційної роботи є узагальнення теоретико-методологічних постулатів, обґрунтування науково-методичних підходів та практичних рекомендацій щодо розширення та оптимізації джерел доходів місцевих бюджетів у контексті бюджетно-податкових реформ в Україні.

Для реалізації поставленої мети, розроблено комплекс завдань серед яких:

- дати визначення та розкрити економічний зміст доходів місцевих бюджетів та проаналізувати їх структуру;
- з'ясувати вплив бюджетно-податкових реформ на формування доходів місцевих бюджетів;
- встановити особливості формування доходів місцевих бюджетів в умовах бюджетно-податкових реформ та розглянути досвід розвинених країнах світу в формуванні доходів місцевих бюджетів ;
- дослідити методику оцінки впливу бюджетно-податкових реформ на формування доходів місцевих бюджетів;
- дослідити сучасний стан формування доходів місцевих бюджетів ;
- виокремити основні джерела надходжень місцевих бюджетів ;
- надати оцінку впливу бюджетно-податкових реформ на формування доходів місцевих бюджетів;
- визначити способи оптимізації механізмів наповнення місцевих бюджетів в Україні в умовах бюджетно-податкових реформ;
- визначити напрями оптимізації податкових джерел надходжень до місцевих бюджетів в умовах бюджетно податкових реформ;
- розглянути шляхи оптимізації справляння єдиного податку, як інструменту стимулювання господарської діяльності, що функціонують на території місцевих громад.

Об'єктом дослідження є процес формування доходів місцевих бюджетів в контексті бюджетно-податкових реформ. Предметом дослідження є теоретико-

методологічні підходи та методика формування доходів місцевих бюджетів в умовах бюджетно-податкових реформ.

Методи дослідження. Теоретична основа кваліфікаційної роботи базується на фундаментальних положеннях економічної теорії, інклюзивного розвитку адміністративно-територіальних одиниць, державних та місцевих фінансів і міжбюджетних відносин, державного регулювання економіки, а також на принципах неупередженості та наукової об'єктивності при аналізі соціально-економічних процесів і явищ. У роботі для розробки теоретико-методологічних та принципів формування доходів місцевих бюджетів застосовано такі методи:

- діалектичний метод пізнання (для формування теоретичних уявлень щодо впливу бюджетно-податкових реформ на формування доходів місцевих бюджетів);
- історичний підхід (для дослідження зміни джерел формування доходів місцевих бюджетів протягом досліджуваного періоду);
- системний аналіз (для аналізу структури джерел формування доходів місцевих бюджетів, з метою виявлення основних тенденцій і чинників, які на неї впливають);
- порівняльний аналіз (з метою співставлення ефективності формування та виконання бюджетів територіальних громад до/та після початку впровадження бюджетно-податкових реформ);
- абстрактно-логічний (для узагальнення теоретичних засад формування доходів місцевих бюджетів та формулювання висновків дослідження);
- графічної візуалізації (у цілях наочного представлення результатів розрахунків та аналізу);

Нормативними джерелами інформація, яка була використана в дослідженні є Закони України, Укази Президента України, постанови Кабінету Міністрів України, нормативно-правові акти органів місцевого самоврядування, матеріали Міністерства фінансів України, Міністерства регіонального розвитку,

будівництва та житлово-комунального господарства України, Державної служби статистики України, сайти місцевих рад та ОТГ.

РОЗДІЛ 1

ТЕОРЕТИЧНІ ОСНОВИ ДОСЛІДЖЕННЯ ОСОБЛИВОСТЕЙ ФОРМУВАННЯ ДОХОДІВ МІСЦЕВИХ БЮДЖЕТІВ В УМОВАХ БЮДЖЕТНО-ПОДАТКОВИХ РЕФОРМ В КРАЇНІ

1.1. Економічний зміст та класифікація доходів місцевих бюджетів

Однією з характерних ознак демократичної держави є ефективне функціонування місцевого самоврядування та законодавчо закріплених прав територіальних громад самостійно визначати та вирішувати проблеми місцевого значення в межах чинного законодавства. Ефективність управління на місцевому рівні безпосередньо залежить і від стану реалізації принципу самостійності місцевих бюджетів, як головної складової місцевих фінансів, а саме розгляду та затвердження бюджетів, закріплення достатнього обсягу джерел доходів, отримання права щодо визначення обсягів та напрямків використання бюджетних коштів в межах чинного законодавства.

Враховуючи вище сказане, варто дослідити постулати функціонування місцевих бюджетів у цілому та, зокрема їх дохідної частини.

З урахуванням змін в адміністративно територіальному устрої держави, Законодавством визначено, що місцеві бюджети — це бюджет Автономної Республіки Крим, обласні, районні бюджети, бюджети районів у містах та бюджети місцевого самоврядування. Бюджетами місцевого самоврядування є бюджети територіальних громад сіл, селищ, міст (у тому числі районів у містах) [1]. Рис 1.1

З 2015 р. у зв'язку з процесом децентралізації структура місцевих бюджетів зазнала суттєвих змін. За визначенням англійського ученого В. Оутса, «децентралізація — право незалежного прийняття рішень децентралізованими

одинацями» [2, 115]. Значний обсяг фінансових ресурсів бюджетів ОТГ дозволяє фінансувати масштабніші проекти соціального (дитсадки, школи, амбулаторії тощо) та економічного (дороги, туризм, сприяння підприємництву і т. д) характеру на локальному рівні.

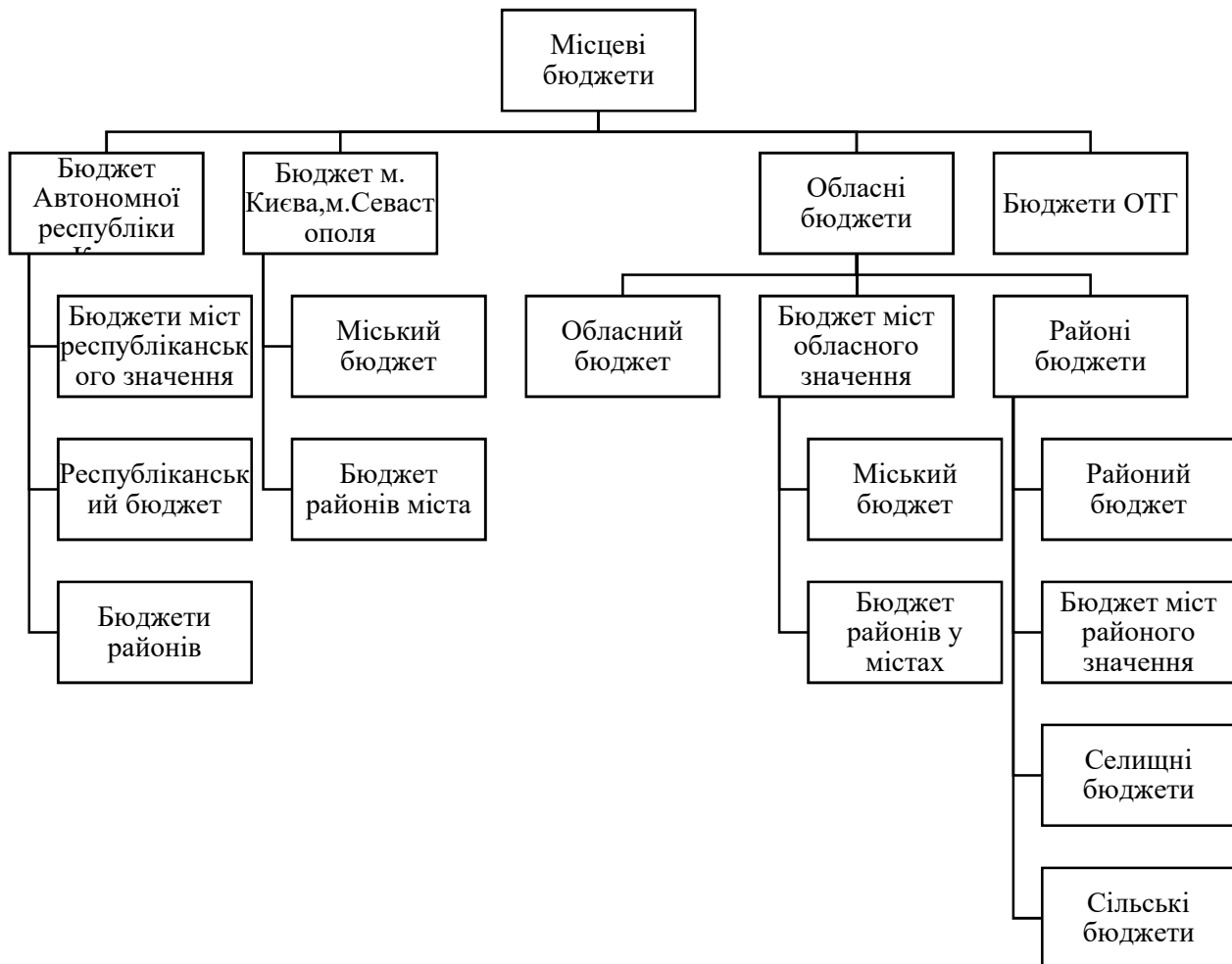


Рис. 1.1. Структура місцевих бюджетів в бюджетній системі України

Джерело: складено автором на основі Бюджетного кодексу України [1]

Важливим інструментом при розмежуванні бюджетних ресурсів між групами населення, галузями і територіями є саме доходи місцевих бюджетів.

Сутність доходів місцевих бюджетів здебільшого розглядають як частину фінансових ресурсів держави, які є власними і закріпленими видами

надходжень, що акумулюються у фондах грошових коштів органів місцевого самоврядування за рахунок податкових, неподаткових надходжень, доходів від операцій з капіталом та цільових фондів, а також коштів, виділених з бюджетів інших рівнів з метою забезпечення виконання власних і делегованих повноважень органами місцевої влади і управління.

За своєю економічною природою власні доходи місцевих бюджетів – це доходи, які формуються внаслідок дій і рішень, прийнятих місцевими органами самоврядування [3].

Власними вважаються такі доходи місцевих бюджетів, які одночасно забезпечують такі вимоги:

- є територіально локалізованими;
- безпосередньо залежать від функціональної діяльності органів місцевої влади і управління;
- повністю контролюються процеси їх справляння;
- використовуються на заходи і програми, визначені попередньо органами місцевого самоврядування з урахуванням пріоритетів соціально-економічного розвитку територій.

Крім того, Законом України «Про місцеве самоврядування в Україні» визначено, що: «доходи місцевих бюджетів формуються за рахунок власних, визначених законом, джерел та закріплених у встановленому законом порядку загальнодержавних податків, зборів та інших обов'язкових платежів» (ст. 63) (рис. 1.2).

Склад доходів місцевих бюджетів визначається Бюджетним кодексом України та Законом про Державний бюджет України [1].

Класифікація доходів бюджету визначена ст.9 Кодексу.

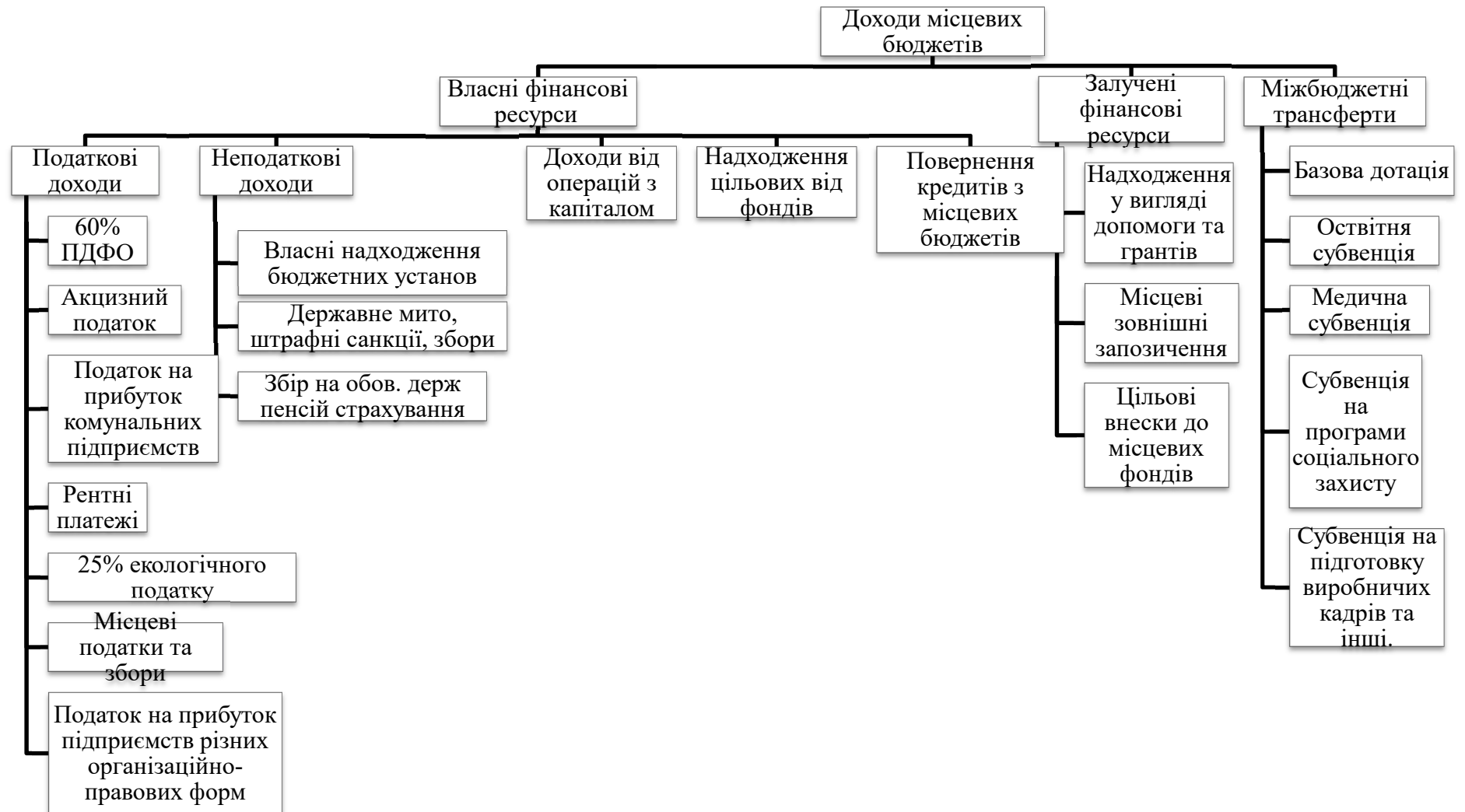


Рис.1.2 Класифікація доходів місцевих бюджетів згідно Бюджетного кодексу України

Джерело: складено автором на основі [1]

Закріплені доходи – це доходи, які на довготривалій основі передаються місцевим бюджетам у повному обсязі або у певній законодавчо визначеній пропорції. За своєю економічною сутністю закріплені доходи місцевих бюджетів – це загальнодержавні податки, збори чи доходи, які традиційно формують дохідну частину місцевих бюджетів (зокрема, податок на доходи фізичних осіб, державне мито, плата за спеціальне використання природних ресурсів тощо). Закріплені доходи місцевих бюджетів формують основу при визначенні податкової спроможності адміністративно територіальної громади. Обсяги закріплених доходів безпосередньо впливають на величину наданих за рахунок коштів державного бюджету міжбюджетних трансфертів. На думку Н. Вовни та В. Дем'янишина, визначення сутності власних і закріплених доходів необхідно давати з позиції їх функціонального призначення. На думку цих авторів, “ власні доходи – це грошові кошти, що повністю належать місцевим бюджетам, та у твердо фіксованому розмірі зараховуються до них, не надходячи до бюджетів вищого рівня і не враховуються при визначенні обсягів міжбюджетних трансфертів”. Що стосується тлумачення закріплених доходів місцевих бюджетів, то вищевказані автори розглядають їх як “ доходи, які відповідно до чинного законодавства належать до доходів державного бюджету і з метою збалансування місцевих бюджетів закріплюються повністю або частково за бюджетами нижчого рівня” [16].

Власний погляд на економічний зміст власних і закріплених доходів місцевих бюджетів подають у своїх наукових працях С. Буковинський, Л. Лісовська, Н. Лобода, І. Луніна, та інші . Зокрема, зазначеними авторами власні доходи місцевих бюджетів визначені як доходи, які мобілізуються місцевою владою самостійно на базі власних рішень та за рахунок джерел, попередньо визначених місцевими органами влади. Закріпленими доходами місцевих бюджетів вважаються ті, які повністю чи частково (у відсотковому співвідношенні) зараховуються до певних видів місцевих бюджетів безстроково чи на довготерміновій основі і для їх включення непотрібне рішення органів влади вищого рівня [16].

Власні та закріплені доходи місцевих бюджетів часто виявляються недостатніми для фінансування видатків органів місцевого самоврядування. Тому з метою збалансування дохідної і видаткової частин місцевих бюджетів залучаються міжбюджетні трансферти. Обсяг міжбюджетних трансфертів залежить від обсягу делегованих повноважень органами державної виконавчої влади на місцеві рівні, які забезпечують їх виконання. Ще однією не менш важливою функцією міжбюджетних трансфертів є зменшення фінансової диверсифікації територій.

Відповідно до положень Бюджетного кодексу України використовуються такі види міжбюджетних трансфертів:

- базова дотація;
- освітня субвенція;
- медична субвенція;
- субвенція на програми соціального захисту;
- субвенція на виконання інвестиційних проектів;
- субвенція на підготовку робітничих кадрів;
- інші дотації та субвенції

Міжбюджетні трансферти надаються місцевим бюджетам, які мають взаємовідносини з державним бюджетом - обласні бюджети, бюджети міст обласного значення, бюджети об'єднаних територіальних громад, що створюються згідно із законом та перспективним планом формування територій громад, районні бюджети. Види міжбюджетних трансфертів визначено ст. 96 Бюджетного кодексу. Слід зауважити, що бюджети громад, які не об'єдналися, не отримують міжбюджетні трансферти із державного бюджету.

Починаючи з 2015 р., джерела наповнення місцевих бюджетів було розширено завдяки передачі з державного бюджету на місця цілої низки податків, а також запровадження нових зборів. Зокрема, тепер місцева влада збирає 100% плати за надання адмінпослуг, 100% державного мита, 10% податку на прибуток підприємств до обласних бюджетів та бюджету м. Києва. Водночас у місцеві бюджети надходять збори з роздрібного продажу

підакцизних товарів (пива, алкогольних напоїв, тютюнових виробів, нафтопродуктів) за ставкою 5% вартості реалізованого товару. Крім того, внаслідок податкових змін у 2014 р., з 2015 р. до місцевих податків і зборів віднесено податки на майно, зокрема, плата за землю, що суттєво вплинуло на зміну структури доходів місцевих бюджетів.

Щодо неподаткових надходжень то їх прийнято відносити до власних доходів місцевих бюджетів. Вони зазвичай не перевищують 10% загальної суми власних доходів місцевих бюджетів та не мають суттєвого впливу на формування доходів місцевих бюджетів. Неподаткові надходження – це частина прибутку комунальних підприємств, яка іде в місцевий бюджет, адміністративні збори, платежі та штрафи, надходження від орендної плати, власні надходження бюджетних установ та інші.

Розподіл бюджету на загальний та спеціальний фонди, їх складові частини визначаються виключно Бюджетним кодексом (ч. 5 ст.13) та законом про Державний бюджет України [1;4].

Кошти, що мобілізуються до загального фонду бюджету, не мають конкретного цільового призначення, вони формують централізований фонд, за рахунок якого фінансуються потреби, передбачені поточними фінансовими планами. Структуру доходів загального фонду місцевих бюджетів визначено статтями 64 (міст республіканського Автономної Республіки Крим та обласного значення, міст Києва та Севастополя, районних бюджетів, бюджетів об'єднаних територіальних громад), 66 (Автономної Республіки Крим, обласних бюджетів), 69 (бюджети міст районного значення, сільських, селищних бюджетів) Бюджетного кодексу. Доходи бюджетів ОТГ визначаються відповідно до статей 64 (загальний фонд), 69-1 (спеціальний фонд) та 71 (бюджет розвитку) Бюджетного кодексу. Слід зазначити, що до бюджетів громад, які не об'єдналися, загальнодержавні податки (серед яких і ПДФО) не зараховуються.

До спеціального фонду бюджету включаються доходи, які мають цільове призначення. Джерела формування спеціального фонду визначаються виключно законами. Особливістю спеціального фонду є фінансування

конкретних заходів виключно в межах коштів, що надійшли до фонду на відповідну мету:

- надходження бюджету розвитку місцевих бюджетів;
- відшкодування втрат сільськогосподарського та лісгосподарського виробництв;
- власні надходження бюджетних установ;
- інші надходження визначені законом;
- надходження цільових фондів утворених місцевими радами;
- надходження в рамках програм допомоги і грантів Європейського Союзу, урядів іноземних держав, міжнародних організацій, донорських установ;
- 70% стягнень за шкоду, заподіяну порушенням законодавства про охорону природного середовища;
- субвенції з інших бюджетів;
- 55% екологічного податку;
- повернення кредитів;
- добровільні внески до місцевих фондів [1].

Складовою частиною спеціального фонду є власні надходження бюджетних установ. Поділ власних надходжень на групи та напрямки їх використання визначено ч. 4 ст. 13 Бюджетного кодексу.

Крім того, місцевий бюджет поділяється на поточний та бюджет розвитку. Бюджет розвитку включає такі доходи.

- плата за надання місцевих гарантій (ст. 17 Бюджетного кодексу);
- дивіденди, нараховані на акції господарських товариств у статутних капіталах яких є майно комунальної власності;
- коштів від продажу земельних ділянок несільськогосподарського призначення;
- кошти, які передаються з іншої частини місцевого бюджету рішенням ВРУ;
- місцеві запозичення;

- кошти за повернення кредитів та сплачені відсотки за користування[1].

Отже, важливим інструментом регулювання суспільно-економічних процесів, розмежування фінансових ресурсів між групами населення, галузями і територіями є доходи місцевих бюджетів. Доходи місцевих бюджетів розглядають як частину фінансових ресурсів держави, які є власними і закріпленими видами надходжень, що акумулюються у фондах грошових коштів органів місцевого самоврядування за рахунок податкових, неподаткових надходжень, доходів від операцій з капіталом та цільових фондів, а також коштів, виділених з бюджетів інших рівнів з метою забезпечення виконання власних і делегованих повноважень органами місцевої влади і управління.

1.2. Особливості формування доходів місцевих бюджетів в умовах бюджетно-податкових реформ

Органи місцевої влади відповідальні за розвиток окремих територій, виконання соціальних програм, програм економічного розвитку та подолання економічної кризи. Саме вони мають справу з найважливішими суспільними питаннями та сприяють активному залученню громадян до діяльності місцевих органів влади.

На прикладі реформи децентралізації в Україні можливо розглянути особливості формування доходів місцевих бюджетів в умовах бюджетно-податкових реформ.

В Україні вирішення проблем місцевого самоврядування у контексті забезпечення фінансової самостійності місцевих бюджетів розпочато в 2015 р. Найважливішими кроками реформ визначено фінансову децентралізацію, зокрема передачу органам місцевого самоврядування додаткових бюджетних повноважень і стабільних джерел доходів для їх реалізації, та об'єднання територіальних громад з метою їх зміцнення, розвитку та розбудови .

Реформа децентралізації передбачає подолання багатьох викликів, серед

яких: залежність територій від центру; інфраструктурна та фінансова слабкість громад; деградація сільської місцевості; високий рівень дотаційності громад; низький рівень інвестиційної привабливості територій тощо. Проведення бюджетної децентралізації здатне забезпечити набагато більшу ефективність та якість надання суспільних послуг, ніж розподіл концентрованих коштів на суспільні потреби через центральний рівень бюджетної системи.

Основи фінансової самостійності місцевих органів влади визначено положенням Європейської Хартії місцевого самоврядування: "... право в рамках національної економічної політики на власні адекватні фінансові ресурси, якими вони можуть вільно розпоряджатися, в межах своїх повноважень" [59].

Успішність такого підходу підтверджується досвідом інших європейських держав. Проте, з досвідом останніх років ситуація ускладнювалася наявністю суттєвих прогалин в системі місцевих доходів, а саме переважанням частки міжбюджетних трансфертів, що відображає високий рівень дотаційності та, відповідно, фінансової залежності від державних органів влади. Формування системи доходів на основі податкового методу, недостатні обсяги власних доходів негативно вплинули на виконання соціальних функцій та рівень місцевого економічного розвитку. Зазначені та ряд інших проблемних аспектів в системі доходів місцевих бюджетів спонукали до проведення адміністративно- та бюджетно-податкових реформ. Система вирівнювання позначилася новим механізмом розподілу міжбюджетних трансфертів, запровадження програмно-цільового бюджетування тощо.

Впровадження будь яких бюджетно-податкових реформ спрямовані на соціально-економічний розвиток держави. Передача частки загальнодержавних податків до місцевих бюджетів повинна стимулювати зацікавленість громад в розвитку виробничої діяльності та підприємництва. Населення, як найбільш цінний капітал країни має стати рушійною силою на шляху до підвищення добробуту.

Таким чином, в Україні створено умови для розширення фінансових можливостей місцевого самоврядування, які в майбутньому дадуть змогу

зробити економічно самодостатніми та спроможними і нові об'єднані територіальні громади.

Децентралізація – це не просто передача повноважень чи ресурсів, це насамперед, створення умов для розвитку. Дієвість цього механізму чітко прослідковується на прикладі як постсоціалістичних країн Європи (Польща, Словаччина, Естонія, Литва), так і розвинутих європейських демократій (Швеція, Франція, Німеччина, Велика Британія тощо). Отже, вивчення зарубіжного досвіду формування місцевих бюджетів в умовах децентралізації є важливим для забезпечення практичного використання кращих надбань в Україні.

Першим кроком реформування бюджетних систем у більшості східноєвропейських країн стало виділення з державного бюджету місцевих бюджетів і надання їм автономного характеру. Автономність місцевих бюджетів має два аспекти:

- політичний – згідно із законодавчими нормами кожна територіально-адміністративна одиниця має свій бюджет;
- економічний – ґрунтується на принципі самофінансування кожної бюджетної одиниці [40].

Принцип самофінансування у чистому і буквальному значенні в кожній країні світу не реалізується, оскільки географічне положення, економічні умови і можливості регіонів є різними. У зв'язку з цим відносини центрального бюджету з місцевими будуються на нормативній основі, виходячи з об'єктивних критеріїв.

В залежності від обсягів делегованих повноважень та ступеня взаємодії з державною владою, виокремлюють два підходи до організації місцевого самоврядування: автономії та децентралізації. Комбінація цих підходів дозволяє визначити три моделі організації місцевого самоврядування: англосаксонську, континентальну та змішану [11-13]

Для англосаксонської моделі місцевого самоврядування властивий високий рівень місцевого самоврядування та контроль з боку населення, окрім

того повністю відсутні органи державної влади на місцях. Континентальна модель організації місцевого самоврядування характеризується поєднанням прямого державного управління та управління на місцях, при цьому автономія місцевого самоврядування – обмежена, а органи місцевого самоврядування контролюються спеціальними державними уповноваженими. У змішаній моделі у деяких ланках місцевого самоврядування виборний орган може бути і ланкою муніципального управління і представником держадміністрації.

Попри існування якісно різних моделей місцевого самоврядування, науковці виділяють низку спільних ознак, які добре характеризують процеси децентралізації в європейських країнах:

- вирівнювання якості державних послуг по всій території країни; демократизація шляхом розвитку місцевої та регіональної автономії;
- максимально ефективно вирішення місцевих проблем;
- забезпечення культурної, мовної та етнічної різноманітності;
- економічна конкуренція між місцевим та регіональним рівнями [11-14].

Залежно від рівня фінансової децентралізації можна виокремити три моделі фінансового забезпечення місцевого самоврядування (табл. 1.1):

- 1) скандинавську;
- 2) латинську;
- 3) ганноверську.

Децентралізованими можна вважати системи фінансового забезпечення місцевого самоврядування тих країн, де власні надходження місцевих бюджетів становлять понад 50%, а країни, надходження від трансфертів яких становить понад 45%, мають централізовану систему фінансового забезпечення [52]. Високою фінансовою автономією наділені місцеві бюджети Ісландії, США, Люксембургу, Австрії, Швеції, Литви, Словаччини, Словенії та Румунії (показник знаходиться в межах від 99,2% до 72,8%). В Зазначених країнах місцеві бюджети практично не залежать або слабо залежать від державного бюджету. У Німеччині, Японії, Фінляндії, Бельгії і Данії фінансова автономія місцевих бюджетів коливається від 68% до 56%. Основу фінансової автономії

органів місцевої влади цих країн становлять місцеві податки і місцеві надбавки до загальнодержавних податків [57].

Таблиця 1.1

Моделі фінансового забезпечення місцевого самоврядування

Модель	Частка місцевих податків у ВВП	Частка місцевих податків у загальному обсязі податків	Країни
Скандинавська модель	від 10% до 20%	від 20% до 50%	Швеція, Данія, Фінляндія
Латинська модель	4-6%	20%	Італія, Франція, Іспанія
Ганноверська модель	1-2%	4-5%	Німеччина, Велика Британія, Польща, Нідерланди

Джерело: складено автором на основі джерела [56]

Серед місцевих податків західних країн найбільш вагомими є податок на майно та місцеві прибуткові податки. Крім того, використовуються промислові, податки з продажу, податки на професію, екологічні та інші. Поширеним є податок на нерухомість, причинами чого слугують наступні положення: обсяг надходжень є стабільним і його легко передбачити, оскільки реєстр нерухомого майна оновлюється щорічно; базою оподаткування є об'єкти нерухомості, які практично неможливо перемістити за межі певної юрисдикції; податкові ставки вводять без ризику для міграції мешканців до інших адміністративно-територіальних одиниць. Питома вага податку на нерухомість у структурі доходів місцевих бюджетів коливається в межах від 30% в унітарних республіках до 50% у федераціях [40].

Однак, також існують європейські країни, місцеві бюджети яких формуються більшою мірою за рахунок трансфертів з центрального бюджету. Приміром, в Ірландії, Італії, Португалії трансфертні надходження становлять

від 60 до 80% поточних доходів, в Албанії – до 96% загального обсягу надходжень місцевих бюджетів. Цікавим є досвід Великобританії, де всі місцеві бюджети отримують кошти від центрального уряду у вигляді грантів, їх частка становить близько 48% доходів [56].

Таким чином, зміни, які відбуваються протягом останніх десятиліть у взаємовідносинах між центральною і місцевою владою, знайшли закономірне відображення у формуванні доходної бази місцевих бюджетів, питома вага яких у ВВП щороку зростає. У більшості зарубіжних країн основу доходної бази місцевих бюджетів становлять податкові надходження. В їхньому складі переважають місцеві податки і збори – майнові, місцеві прибуткові, промислові, податки на професію.

Позитивний досвід бюджетної децентралізації у зарубіжних країнах свідчить, що дана реформа здатна бути ефективним та дієвим способом становлення фінансової автономії та стійкості місцевих бюджетів, оскільки забезпечує передачу місцевим органам самоврядування не лише значної частини функцій та повноважень, а й потужних джерел фінансових ресурсів, раніше закріплених за центральним урядом, що в результаті є поштовхом до соціального та економічного розвитку територій.

1.3. Система показників оцінки впливу бюджетно-податкових реформ на формування доходів місцевих бюджетів

Згідно оцінок експертів та науковців, на ефективність місцевих бюджетів у забезпеченні соціально-економічного розвитку територій впливають негативні чинники в сфері нормативно-правового регулювання, відсутність чітко визначеного розподілу повноважень між різними рівнями влади, високий рівень централізації фінансового ресурсу та нестабільність джерел формування доходної частини місцевих бюджетів тощо. Саме для вирішення зазначених проблем в Україні проводиться реформування місцевого самоврядування в напрямку фінансової та адміністративної децентралізації. Зазначене обумовлює

необхідність об'єктивної оцінки процесів, які відбуваються в сфері державного управління та організації державних фінансів та розробки науково обґрунтованого інструментарію до оцінки рівня бюджетної децентралізації в Україні як передумови подолання проблем у забезпеченні соціально-економічного розвитку регіонів та територіальних громад.

Поліпшення стану державних фінансів України значною мірою залежить від розв'язання проблем місцевих бюджетів, дохідна частина яких останніми роками формується переважно шляхом перерозподілу державних доходів у процесі вирівнювання фінансової забезпеченості таких бюджетів.

Критичний аналіз праць науковців в сфері визначення методики оцінювання формування та виконання місцевих бюджетів, їх ролі у забезпеченні соціально-економічного розвитку територій дозволяє акцентувати увагу на перевагах використання таких методик та результатах, які можна отримати. Для прикладу, Н. Апатовим запропоновано модель оцінювання ефективності місцевих бюджетів, яка побудована на основі визначення фінансової продуктивності бюджету, його соціально-економічній ефективності та визначення рівня збалансованості власних доходів місцевих бюджетів [17].

Системи показників оцінки стану децентралізації, використовувані сьогодні, не сприяють комплексній оцінці впливу децентралізації на формування доходів місцевих бюджетів. Система показників оцінки стану децентралізації повинна, з одного боку, відображати ефективність формування доходів місцевих бюджетів, а з іншого – мати здатність оцінити якість децентралізації та функціонування місцевих органів влади .

Тому охарактеризуємо показники, спрямовані на оцінку стану та ефективності функціонування місцевих бюджетів. Так, заслуговують на увагу пропозиції щодо оцінки ефективності функціонування органів місцевого самоврядування з використанням системи індикаторів і визначенням балів по кожній групі індикативних показників [6, 198]. Цей метод дозволяє оцінювати результативність роботи органів місцевого самоврядування, мінімізувати негативні фактори і умови, що впливають на досягнення запланованих

результатів роботи. Проте його не можна застосувати для аналізу стану фінансової децентралізації місцевих бюджетів.

І. Баранова [11, 153] для оцінки ефективності функціонування місцевих органів влади пропонує використовувати окремі невзаємозв'язані показники у сферах освіти, охорони здоров'я, комунального господарства, фізичної культури і спорту. Сутність цього методу полягає у порівнянні досягнутих соціальних результатів з плановими показниками. Тим часом його основним недоліком є використання тільки соціальних індикаторів для оцінки ефективності функціонування місцевих органів влади.

В економічній літературі пропонуються різні підходи до оцінки стану місцевих бюджетів. Зокрема, російський економіст С. Алмазов пропонує кількісні критерії оцінки стійкості бюджету через такі показники [51]:

- кількість власних і закріплених доходів;
- кількість регульованих доходів; додаткові джерела, що послаблюють бюджетну напруженість (кошти позабюджетних фондів, позики);
- сума дефіциту бюджету;
- сума видатків місцевого бюджету.

В. Гришин доповнює ці критерії розрахунком фінансових коефіцієнтів (зокрема, співвідношення податкових і неподаткових надходжень, доходів і видатків бюджету), а також показників обсягу доходів місцевого бюджету у розрахунку на душу населення [13]. На думку В. Гришина, кількісну оцінку фінансової стійкості можна отримати на основі таких коефіцієнтів: коефіцієнт відношення доходів, які враховуються при визначенні міжбюджетних трансфертів і власних доходів; коефіцієнт автономії, що показує частку власних доходів місцевого бюджету у загальній сумі його доходів; коефіцієнт бюджетної забезпеченості населення, який розраховується як відношення витрат до чисельності населення території.

У науковій літературі існують різні підходи до з'ясування ролі та значення збалансованості місцевих бюджетів. У праці Н. Апатової [45] подано

модель оцінки ефективності місцевих бюджетів, яка базується на розрахунку фінансової продуктивності місцевого бюджету, економічної та соціальної ефективності, а також збалансованості місцевого бюджету за власними доходами.

І. Камінська та І. Вахович [56] пропонують проводити всебічний аналіз фінансової спроможності соціально економічного розвитку регіону, зокрема – його здатності до збалансованого задоволення потреб, забезпечення соціально-економічного розвитку, що базувався б на фінансовій достатності, дієздатності та фінансовій стійкості всіх суб'єктів фінансово-економічних відносин.

Н. Велентейчик [43] радить здійснювати рейтинговий аналіз місцевих бюджетів на підставі розрахованого зведеного стандартизованого показника.

Оцінюючи, впровадження реформи фінансової децентралізації в цілому як позитивне прогресивне явище, необхідно звернути увагу на той факт, що в Україні досі немає чіткого обґрунтування економічного змісту показника стану децентралізації. В економічній літературі для встановлення ступеня децентралізації може бути запропонований показник індексу децентралізації, що визначається через співвідношення доходів місцевої влади із загальними доходами влади і через співвідношення видатків місцевої влади із загальними видатками влади [46].

Вітчизняні дослідники пропонують вимірювати стан фінансової децентралізації в Україні в розрізі таких характеристик, як показник фінансової децентралізації доходів (частка місцевих бюджетів за доходами (без урахування міжбюджетних трансфертів) у доходах зведеного бюджету). Крім того, стан бюджетної децентралізації можна вимірювати як частку ВВП, яка пере розподіляється через місцеві бюджети.

Таким чином, оцінка стану децентралізації місцевих бюджетів вимагає використання комплексу показників, які б найповніше характеризували фінансову децентралізацію, тобто передбачає розгляд динамічного інформаційного масиву статистичних даних щодо кількісної та якісної оцінки децентралізації місцевих бюджетів.

Так, коефіцієнт розподілу доходів характеризує, яка частка доходів місцевих бюджетів перерозподіляється через зведений бюджет. Чим вищим є значення цього коефіцієнта, тим більш фінансово самостійними є місцеві бюджети;

Коефіцієнт забезпечення власними доходами відносно ВВП показує частку

власних доходів місцевих бюджетів (без міжбюджетних трансфертів) у ВВП;

Наступний показник – коефіцієнт покриття – свідчить про можливість покриття власними доходами місцевих бюджетів видатків місцевих бюджетів;

Таблиця 1.2

**Система оцінки впливу бюджетно-податкових реформ на
формування доходів місцевих бюджетів**

№ п/п	Назва показника	Сутність показника
1. Оцінка впливу децентралізації на формування доходів місцевих бюджетів		
1.1	Коефіцієнт розподілу доходів	Частка власних доходів місцевих бюджетів у доходах Зведеного бюджету
1.2	Коефіцієнт забезпечення власними доходами відносно ВВП	Частка власних доходів місцевих бюджетів до ВВП
1.3	Коефіцієнт покриття	Відношення доходів місцевих бюджетів до видатків місцевих бюджетів
1.4	Коефіцієнт бюджетного покриття за рахунок власних коштів	Відношення власних доходів місцевих бюджетів (без врахування трансфертів) до видатків місцевих бюджетів
2. Оцінка впливу бюджетно-податкових реформ на формування доходів місцевих бюджетів за трансфертами		
2.1	Коефіцієнт фінансової незалежності	Відношення власних доходів місцевих бюджетів (без врахування трансфертів) до надходжень міжбюджетних трансфертів
2.2	Коефіцієнт дотаційної залежності	Частка дотацій у доходах місцевих бюджетів

Продовження таблиці 1.2

2.3	Коефіцієнт стійкості бюджету	Відношення міжбюджетних трансфертів до власних доходів місцевих бюджетів (без врахування трансфертів)
3. Оцінка впливу бюджетно-податкових реформ на формування доходів згідно з бюджетною класифікацією		
3.1	Коефіцієнт податкових надходжень	Частка податкових надходжень у власних доходах місцевих бюджетів (без врахування трансфертів)
3.2	Коефіцієнт неподаткових надходжень	Частка неподаткових надходжень у власних доходах місцевих бюджетів (без врахування трансфертів)
3.3	Коефіцієнт міжбюджетних трансфертів	Частка міжбюджетних трансфертів у доходах місцевих бюджетів
3.4	Коефіцієнт податкової самостійності	Частка місцевих податків у податкових надходженнях місцевих бюджетів

Джерело: складено автором на основі джерела [43]

Частку власних доходів місцевих бюджетів у структурі їх доходів характеризує коефіцієнт фінансової самостійності;

Коефіцієнт бюджетного покриття за рахунок власних коштів визначає можливість покриття видатків місцевих бюджетів власними доходами місцевих бюджетів (без міжбюджетних трансфертів).

Характеризуючи критерії оцінки децентралізації місцевих бюджетів згідно з бюджетною класифікацією, підкреслимо, що із запропонованих показників найбільшу вагу мають коефіцієнт податкових надходжень, який встановлює залежність доходів місцевих бюджетів від податкових надходжень, і коефіцієнт податкової самостійності, який показує частку місцевих податків у податкових надходженнях місцевих бюджетів. Перший з цих коефіцієнтів демонструє за аналізований

За підсумками оцінки стану місцевих бюджетів повинен складатися план заходів із поліпшення їхнього стану. Особливу увагу розробленню таких

заходів мають приділяти місцеві органи влади тих адміністративно-територіальних одиниць, окремі бюджетні показники та інтегральна оцінка яких є нижчими за середні, а також тих, де зазначені показники погіршилися порівняно з попереднім бюджетним періодом. Такі оцінки стану місцевих бюджетів за результатами їх моніторингу дають підстави стверджувати про ефективність впровадження реформ або про зниження активності, органів місцевого самоврядування у вирішенні питань розвитку економіки та збільшення податкового потенціалу відповідних територій.

Підсумовуючи викладене, доходимо висновку, що для оцінки впливу бюджетно-податкових реформ варто використовувати систему ключових показників формування доходів місцевих бюджетів до якої входять:

- загальні показники оцінки впливу децентралізації на формування доходів місцевих бюджетів;
- показник оцінки впливу бюджетно-податкових реформ на формування доходів місцевих бюджетів за трансфертами;
- показники оцінки впливу бюджетно-податкових реформ на формування доходів згідно з бюджетною класифікацією.

РОЗДІЛ 2

СУЧАСНИЙ СТАН ФОРМУВАННЯ ДОХОДІВ МІСЦЕВИХ БЮДЖЕТІВ УКРАЇНИ В УМОВАХ БЮДЖЕТНО-ПОДАТКОВИХ РЕФОРМ

2.1. Аналіз формування доходів місцевих бюджетів за 2014-2019 роки

В умовах бюджетно-податкових реформ, особливе місце належить доходам місцевих бюджетів, адже це є фінансова база функціонування органів місцевої влади, які є безпосередніми розпорядниками бюджетних коштів та впливають, на їх ефективне освоєння. Складність теоретичних та практичних аспектів формування та використання місцевих бюджетів в умовах децентралізації обумовлює об'єктивну необхідність комплексного підходу до механізму формування доходів місцевих бюджетів в Україні.

Розглянемо, яку частку займають доходи місцевих бюджетів у структурі доходів Зведеного бюджету України до і після та підчас реформи децентралізації, яка розпочалася з кінця 2014 року. (табл. 2.1).

Таблиця 2.1

Склад та структура доходів Зведеного бюджету України без врахування міжбюджетних трансфертів

Вид бюджету	Рік											
	2014		2015		2016		2017		2018		2019	
	млрд. грн.	%	млрд. грн.	%	млрд. грн.	%	млрд. грн.	%	млрд. грн.	%	млрд. грн.	%
Державний бюджет	355	77,8	531,5	81,5	612,1	78,2	787,5	77,4	920,8	77,8	989,6	76,7
Місцеві бюджети	101,1	22,2	120,5	18,5	170,8	21,8	229,5	22,6	263,5	22,2	300,2	23,3
Зведений бюджет	456,1	100,0	652,0	100,0	782,8	100	1017,0	100	1184,3	100	1289,8	100

Джерело: розраховано автором на основі додатків А-Е

У 2015 р. були внесені зміни до Бюджетного кодексу України і Податкового кодексу України, і низька частка доходів місцевого бюджету в

зведеному бюджеті, а саме 18,5% у 2015, проти 22,2% у 2014 році є відображенням непростого шляху впровадження реформи. Вцілому за 2014-2019 рр. питома вага доходів місцевих бюджетів у структурі Зведеного бюджету не перевищувала 23,3% у 2019 році, що свідчить про все ще низький ступінь участі місцевого самоврядування в розв'язанні проблем розвитку регіонів.

При аналізі доходів місцевих бюджетів, важливо приділити увагу саме їх структурі та частці окремих джерел доходів в бюджеті відокремленої адміністративно-територіальної одиниці.

Розглянемо, структуру доходів місцевих бюджетів України (табл. 2.2).

Таблиця 2.2

Склад та структура доходів місцевих бюджетів України

Надходження	Рік											
	2014		2015		2016		2017		2018		2019	
	млрд. грн.	%	млрд. грн.	%	млрд. грн.	%	млрд. грн.	%	млрд. грн.	%	млрд. грн.	%
Податкові надходження	75,3	34,3	98,2	33,4	146,9	40,1	201	40	211,3	39,1	270,5	48,3
Неподаткові надходження	12,3	5,6	20,1	6,8	21,7	5,9	26	5,2	18,2	3,4	26,1	3,4
Доходи від операцій з капіталом	1,5	0,7	2,1	0,7	2	0,5	2,5	0,5	2,5	0,5	2,9	0,5
Офіційні трансферти	130,6	59,4	174	59,1	195,4	53,4	272,9	54,3	308,9	57,1	260,3	46,5
Всього	219,7	100	294,4	100	366	100	502,4	100	540,9	100	559,8	100

Джерело: розраховано автором на основі додатків А-Е

Найбільшу питому вагу становлять офіційні трансферти їх частка у загальній структурі доходів місцевих бюджетів становить 59,4% у 2014 р., у 2019 році частка трансфертів в доходах місцевих бюджетів знизилась до 46,5%, що є найменшим значенням за весь аналізований період.

Значення того чи іншого джерела доходів в структурі конкретного місцевого бюджету зумовлено специфікою розподілу у Бюджетному кодексі податків та зборів між місцевими бюджетами різних рівнів. Наприклад, податок на доходи фізичних осіб (ПДФО) надходить до бюджетів об'єднаних територіальних громад (ОТГ), міст обласного значення, районних та обласних

бюджетів, а до сільських, селищних бюджетів та бюджетів міст районного значення – ні. Останні ж «живуть» в основному за рахунок місцевих податків.

Таблиця 2.3

Склад та структура міжбюджетних трансфертів до місцевих бюджетів України

Вид податку	Рік											
	2014		2015		2016		2017		2018		2019	
	млрд. грн.	%	млрд. грн.	%	млрд. грн.	%	млрд. грн.	%	млрд. грн.	%	млрд. грн.	%
Базова дотація	64,4	49,3	5,2	3,0	4,7	2,4	5,8	2,1	8,2	2,7	10,4	4,0
Додаткова дотація	0,0	0,0	0,0	0,0	0,0	0,0	14,9	5,5	16,5	5,5	14,9	5,7
Субвенції	66,2	50,7	166,7	95,8	188,5	96,5	250,6	91,9	273,7	91,6	234,4	90,0
Інші трансферти	0,0	0,0	2,1	1,2	2,2	1,1	1,3	0,5	0,5	0,2	0,6	0,2
Всього	130,6	100,0	174,0	100,0	195,4	100,0	272,6	100,0	298,9	100,0	260,3	100,0

Джерело: розраховано автором на основі додатків А-Е

Офіційні трансферти – це кошти, які передаються з держбюджету (чи іншого місцевого бюджету) у вигляді дотацій та субвенцій. Перевагою такого фінансування є безплатність та безповортність, на протипагу кредитам. Потреба в спрямуванні фінансових ресурсів з державного бюджету місцевим зумовлена неспроможністю місцевих органів влади покрити всі покладені на них повноваження за рахунок власних надходжень (утримання шкіл, лікарень, житлово-комунальних господарств тощо). Існують два види міжбюджетних трансфертів, а саме дотації та субвенції. Головною відмінною ознакою між ними є наявність або відсутність обмежень щодо напрямів їх використання. Дотації в основному призначені для фінансування поточних потреб місцевої громади. Проте варто зауважити, що для ефективного освоєння коштів, урядовці деякі дотації спрямовують на конкретні напрями використання. Для прикладу, додаткова дотація призначена для виконання переданих з державного бюджету видатків з утримання закладів освіти та охорони здоров'я часто використовується для здійснення поточних видатків у школах, таких як

зарплата непедагогічного персоналу, та для оплати енергоносіїв в лікарнях, амбулаторіях та інших закладах охорони здоров'я.

Загалом дотацій є порівняно небагато: базова та реверсна, які призначені для горизонтального вирівнювання податкоспроможності територій; стабілізаційна, яка надається для компенсації диспропорцій бюджетів (в основному районів) у зв'язку із появою бюджетів ОТГ, які мають прямі взаємовідносини з державним бюджетом; додаткові дотації на окремі цілі (на 2019 рік їх передбачено лише три). У держбюджеті на 2019 рік на усі дотації для місцевих бюджетів (без врахування реверсної, яку передають з місцевих бюджетів до державного) було закладено 25,9 млрд. грн. [20].

В свою чергу субвенції, які надходять з державного бюджету місцевим бюджетам, мають конкретне спрямування і встановлений Кабміном порядок використання (наприклад, придбання ліків, формування інфраструктури ОТГ тощо). Незважаючи на вузьке коло призначення використання субвенцій, їх обсяги компенсуються кількістю напрямів фінансування для яких вони застосовуються

Так у держбюджеті на 2019 рік передбачено 44 окремі субвенції на загальну суму 262.4 млрд грн. «Найдорожчими» серед них є: освітня субвенція (69.6 млрд грн), субвенція на виплату допомоги малозабезпеченим сім'ям (63.0 млрд грн), медична субвенція (55.7 млрд грн), субвенція на надання пільг та житлових субсидій населенню на оплату природного газу (35.1 млрд грн) та субвенція на будівництво автомобільних доріг (14.7 млрд грн). Вони сумарно поглинають понад 90% усіх виділених на субвенції коштів. [20].

Переважаючі трансферти в структурі надходжень місцевих бюджетів є більшою мірою негативним явищем в контексті реформи децентралізації, адже означає високий рівень залежності місцевих бюджетів від центральних органів влади, адже критерієм ефективності функціонування бюджетно-податкового механізму є досягнення раціонального балансу між власними коштами місцевих бюджетів і трансфертами, що надаються з державного бюджету.

Проте під час впровадження реформи децентралізації вдалося досягти позитивної динаміки, щодо власних ресурсів місцевих бюджетів. У 2014 р. цей показник збільшився на 750 млн грн, або 10,3%, порівняно з показником попереднього року.

Значення власних доходів місцевих бюджетів в останні три роки коливається в межах від 45-47% загальних доходів місцевих бюджетів. У 2018 році до доходів місцевих бюджетів надійшло 562.4 млрд грн, з яких 263.5 млрд грн – власні доходи, а 298.9 млрд грн – передані з держбюджету.

Власні доходи місцевих бюджетів формують:

- податкові надходження (забезпечують понад 88% загальної суми власних доходів місцевих бюджетів): частина від загальнодержавних податків та зборів (податок на доходи фізичних осіб, податок на прибуток, рентна плата (за користування надрами, видобування корисних копалин і т. п.), акциз з пального та ін.), місцеві податки і збори (податок на майно, єдиний податок, туристичний збір та ін.);
- неподаткові надходження (становлять трохи більше 10% загальної суми власних доходів місцевих бюджетів): плата за видачу ліцензій та дозволів, орендна плата, держмити, штрафи;
- інші надходження: кошти від продажу основного капіталу, цільові фонди, донорські кошти, отримані від ЄС та міжнародних організацій тощо. Питома вага податкових надходжень коливається від 34,3% у 2014 році до 40,1% у 2016 році.

Щодо податкових надходжень то вони займали друге місце в структурі доходів місцевих бюджетів протягом всього аналізованого періоду від 34% у 2014 році до 39% - у 2019 році, що становить 270, 5 млрд. грн. Найбільшу частку серед податкових надходжень прогнозовано становить Податок на доходи фізичних осіб (ПДФО) його середня частка протягом аналізованого періоду становить в районі 61,5% від всіх податкових доходів місцевих бюджетів (таблиця 2.3).

Збільшення податкових надходжень насамперед спричинено збільшенням надходжень від ПДФО. Збільшення доходів від ПДФО, починаючи з 2015 року в першу чергу пов'язане зі збільшення середньої та мінімальної заробітної плати найманих працівників. Згідно з аналізом, другим за сумою джерелом доходів місцевих бюджетів є місцеві податки та збори, зокрема плата за землю, що відноситься до податку на майно. Крім того, значна частка у структурі місцевих бюджетів належить надходженням єдиного податку. У проаналізованому періоді вона становить 12,4% доходів загального фонду місцевих бюджетів.

Таблиця 2.4

Склад та структура податкових надходжень місцевих бюджетів України

Вид податку	Рік											
	2014		2015		2016		2017		2018		2019	
	млрд. грн.	%	млрд. грн.	%	млрд. грн.	%	млрд. грн.	%	млрд. грн.	%	млрд. грн.	%
ПДФО	62,5	83	54,9	55,9	79	53,8	110,6	55	127,7	60,4	165,7	61,2
Акцизний податок	0,2	0,3	7,7	7,8	11,5	7,8	13,2	6,6	13,3	6,3	13,7	5,1
Податок на прибуток	0,3	0,4	4,3	4,4	5,9	4	6,5	3,2	6,3	3	10,2	3,8
Місцеві податки і збори	8,1	10,8	27	27,5	42,3	28,8	52,6	26,2	54,9	26	73,6	27,2
Плата за користування надрами	1,4	1,9	1	1	1,1	0,7	1,1	0,5	2,1	1	5,3	1,9
Інше	2,8	3,7	3,3	3,4	7,1	4,8	17	8,5	7,1	3,4	2,2	0,8
Всього	75,3	100	98,2	100	146,9	100	201	100	211,4	100	270,8	100

Джерело: розраховано автором на основі додатків А-Е

Наступним етапом аналізу є дослідження неподаткових надходжень, які займали третє місце у структурі доходів місцевих бюджетів. У 2014 р. питома вага цієї групи доходів становила 5,6%. у 2015 р. вона зросла до 6,8%. У 2018 році зменшилася до 3,3%.

Таблиця 2.5

**Склад та структура неподаткових надходжень місцевих бюджетів
України**

Вид надходження	Рік											
	2014		2015		2016		2017		2018		2019	
	млрд. грн.	%	млрд. грн.	%	млрд. грн.	%	млрд. грн.	%	млрд. грн.	%	млрд. грн.	%
Надходження бюджетних установ	9,6	78	15,3	76,1	14,7	67,4	17	65,4	11,9	65,4	17,5	67,0
Надходження державних підприємств	0,3	2,4	0,5	2,5	1,8	8,3	2,3	8,8	0,8	4,4	1,6	6,1
Адміністративні збори та платежі	1,7	13,8	2,8	13,9	3,4	15,6	4	15,4	4	22	4,6	17,6
Інше	0,7	5,7	1,5	7,5	1,9	8,7	2,7	10,4	1,5	8,2	2,4	9,2
Всього	12,3	100	20,1	100	21,8	100	26	100	18,2	100	26,1	100

Джерело: розраховано автором на основі додатків А-Е

В структурі неподаткових надходжень місцевих бюджетів України найбільшу питому вагу займають надходження бюджетних установ, але вона зменшується від 78,1% до 65,4%. Друге місце в структурі належить адміністративним зборам та платежам, питома вага яких зросла до 22,0% у 2018 році.

Отже, підсумовуючи вище згадані цифри та факти можна зробити висновок, про те, що найбільшу питому вагу становлять офіційні трансферти їх частка у загальній структурі доходів місцевих бюджетів становить 57,1% у 2019 році. Щодо податкових надходжень то вони займали друге місце в структурі доходів місцевих бюджетів протягом всього аналізованого періоду від 34% у 2014 році до 39% - у 2019 році, що становить 270, 5 млрд. грн. Неподаткові надходження займали третє місце у структурі доходів місцевих бюджетів, у 2019 році їх частка становила всього 3,4%.

2.2. Динаміка податкових надходжень, як основного джерела доходів місцевих бюджетів в умовах бюджетно-податкових реформ

Оскільки основним джерелом доходів місцевих бюджетів є податки, питання дослідження основних аспектів формування та справляння податків, а також оптимізації податкових механізмів наповнення місцевих бюджетів є першочерговим та особливо важливим в умовах бюджетно-податкових реформ. Важливим є виокремлення взаємозалежності формування податкових платежів від рівня розвитку економіки території, а також потенційних можливостей її зростання.

Найбільшу питому вагу в податкових доходах місцевих бюджетів України з усіх податків складає податок на доходи фізичних осіб (61,2%) у 2019, хоча з початку реформи ця частка дещо знизилася – на 22 % (при порівнянні 2014 та 2019 років). Зменшення обсягів надходжень податку на доходи фізичних осіб зумовлено законодавчими змінами, зокрема зменшенням питомої частки зарахування платежу до місцевого бюджету – починаючи з 2015 року на місцях залишається лише 75 відсотків від загальних надходжень ПДФО, проти 100 відсотків у 2014 році.

На формування відповідних обсягів надходження податку з доходів фізичних осіб впливають такі чинники:

- зміна кількості платників податку;
- рівень легалізації доходів платників податку;
- рівень заробітної плати;
- особливості застосування податкової соціальної пільги;
- показники зростання/зниження добробуту населення тощо.

В результаті фінансової децентралізації відбувся перерозподіл надходжень податку на доходи фізичних осіб на користь ОТГ. Тепер до бюджетів громад надходить 60% податку на доходи, в той же час ПДФО було вилучене доходу бюджетів сіл, селищ, міст районного значення, у зв'язку з такими змінами спостерігається зниження частки надходжень ПДФО до

місцевих бюджетів на користь державного бюджету. Якщо у 2014 році до місцевих бюджетів зараховувалося 83,2% ПДФО, то у 2018 році цей показник вперше за 4 роки досяг значення більше 60% – 64,2% (рис. 2.1)



Рис. 2.1 Динаміка надходжень ПДФО до зведеного бюджету України у 2014-2019 рр., %

Джерело: розраховано автором на основі додатків А-Е

Якщо проаналізувати причини такого зростання, то зрозуміло, що воно зумовлене в більшій мірі не поліпшенням економічної ситуації в країні, а зростанням реальної заробітної плати населення, та насамперед:

– змінами в податковому законодавстві (введення нових об'єктів оподаткування, розширення існуючої бази оподаткування, зміна ставки податку тощо), які зумовили зростання податкового навантаження на трудові доходи;

– різкою девальвацією гривні та пов'язаних із нею інфляційних процесів (із 2014 р. гривня знецінилася більше ніж утричі – з 8,64 грн/\$ у лютому 2014 р. до 28 грн/\$ у вересні 2020 р. У вересні 2019 курс долара становив 24,71 грн. Варто відзначити, що одним із ключових чинників, який вплинув на номінальне зростання надходжень ПДФО, є інфляція.

Ще однією характерною ознакою надходжень податку з доходів фізичних осіб є те, що в сільській місцевості ці доходи забезпечуються практично повністю за рахунок оподаткування заробітної плати працівників бюджетної сфери, тобто

працівників закладів охорони здоров'я, дошкільних навчальних закладів та закладів середньої освіти, а також управління громадою та інших служб.

Доказом цього є той факт, що 15 ОТГ, які характеризуються найвищими обсягами надходжень ПДФО на одну особу, забезпечують 34,1% загального обсягу податку на доходи фізичних осіб, який надходить до бюджетів ОТГ. Зазначені ОТГ характеризуються високим рівнем соціально-економічного розвитку та функціонуванням на території громади господарських структур. Для прикладу, Слобожанська ОТГ територіально знаходить «на околиці» Дніпра, що надає їй багато переваг. На території громади розміщуються потужні підприємства, а саме: два м'ясокомбінати, агропромисловий холдинг «Агросоюз», тепличний комбінат, супермаркети «Епіцентр», «Караван», «Метро» [48].

Таким чином, очевидною є залежність надходжень ПДФО від рівня економічного розвитку громади та функціонування суб'єктів підприємницької діяльності на її території. Проте, більшість громад залежить саме від функціонування бюджетних установ, відрахування з заробітних плат працівників яких є основним джерелом надходжень ПДФО, що свідчить про низький рівень економічної активності таких ОТГ.

У зв'язку з впровадження реформ в освітній сфері, та сфері охорони здоров'я триває процес оптимізації мережі закладів освіти та медичних установ на місцевому рівні, що означає зменшення кількості шкіл, медичних установ, які не відповідають відповідним вимогам. В результаті цього також відбувається скорочення надходжень ПДФО до місцевих бюджетів, що має негативний ефект фінансової спроможності окремих місцевих громад. Проте, з іншого боку, в результаті зростання мінімальної заробітної плати в Україні з 1 січня 2017 року відбувся ріст надходжень від ПДФО, єдиного соціального внеску (ЄСВ) і єдиного податку, що має позитивний вплив на надходження до місцевих бюджетів. Таким чином, впровадження подібних реформ так чи інакше мають вплив на надходження до місцевих бюджетів, в даному випадку зокрема на надходжень ПДФО.

Окремим аспектом дослідження формування податкових доходів місцевих бюджетів є місцеві податки та збори. Якщо до реформи 2014 року ці податки не

мали суттєвого впливу на доходи місцевих бюджетів та їх фінансові можливості, то з децентралізацією усе змінилося.



Рис. 2.2. Динаміка частки місцевих податків і зборів у доходах місцевих бюджетів України 2014-2019 рр., %

Джерело: розраховано автором на основі додатків А-Е

Сьогодні місцеві податки та збори є вагомою частиною доходів місцевих бюджетів (31,3% у 2019 році). Зважаючи на покращання стану мобілізації надходжень та зміну структури місцевих податків і зборів їх частка у доходах місцевих бюджетів значно зросла впродовж останніх років. Якщо до 2014 року їх частка складала лише 8,1%, то починаючи з 2015 року і до тепер вона зростає та в 2019 році вже становила – 31,3%.

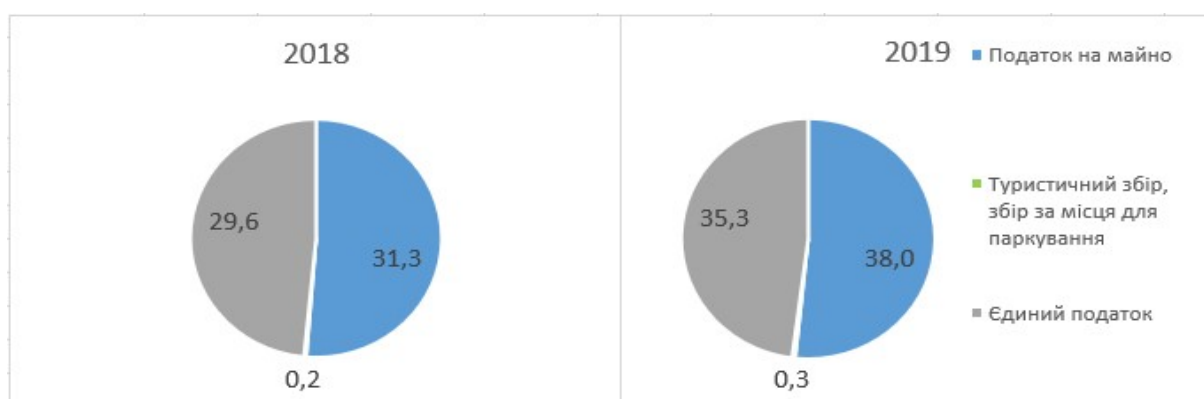


Рис. 2.3. Структура місцевих податків та зборів за 2018-2019 рр.

Джерело: розраховано автором на основі додатків А-Е

Найбільшу питому вагу у структурі місцевих податків і зборів займають надходження податку на майно (55%) та єдиного податку (понад 40%).

В більшості розвинутих країн податки на майно є важливим доходним джерелом. Проте існує тенденції до заміни прямих податків (податку з доходів фізичних осіб та податку на прибуток) як дестимулюючих зростання економіки на непрямі податки (ПДВ, акциз) та податки на майно. Тому для України формування ефективного податкового механізму справляння цих податків є важливою умовою забезпечення сталого розвитку місцевих бюджетів. Згідно розрахунків, ефективним є досягнення надходжень майнових податків у розмірі 2,5-2,7% від ВВП. На сьогодні в Україні питома вага цих податків становить 1,0% від ВВП.



Рис. 2.4. Структура та динаміка надходжень податку на майно за 2017-2019 рр., млрд. грн.

Джерело: розраховано автором на основі додатків А-Е

Якщо розглядати особливості оподаткування податком на майно в Україні, можна помітити недоліки в механізмі його справляння. У випадку плати за землю він функціонує доволі ефективно. Проте, на сьогодні існує проблема нестачі фінансових ресурсів органів місцевого самоврядування для інвентаризації землі та проведення її нормативної грошової оцінки, наслідком чого є значні недонадходження до місцевих бюджетів.

Таблиця 2.6

Ставки майнових податків, визначені Податковим кодексом

Податок	База оподаткування	Ставка податку
Плата за землю	для земель, нормативна грошова оцінка яких проведена	0-3,0% від нормативної грошової оцінки
	для земель сільськогосподарського призначення, нормативна грошова оцінка яких проведена	0,3-1,0% від нормативної грошової оцінки
	для земель, нормативна грошова оцінка яких проведена і які перебувають у постійному користуванні суб'єктів господарювання	0-12,0% від нормативної грошової оцінки
	для земель, які розташовані за межами населених пунктів і нормативна грошова оцінка яких не проведена	0-5,0% від нормативної грошової оцінки одиниці площі ріллі по області
	для сільськогосподарських земель, які розташовані за межами населених пунктів і нормативна грошова оцінка яких не проведена	0,3-5,0% від нормативної грошової оцінки одиниці площі ріллі по області
Податок на нерухоме майно, відмінне від земельної ділянки	загальна площа об'єкта житлової та нежитлової нерухомості, в тому числі його часток	0-1,5% розміру мінімальної заробітної плати

Джерело: побудовано автором на основі джерела [35]

В Україні ставки податку на нерухоме майно, відмінне від земельної ділянки, та плати за землю встановлюються на рівні органів місцевого самоврядування, проте в межах, визначених Податковим кодексом (табл. 2.6).

Щодо податку на нерухоме майно як елемента податку на майно, його справляння характеризується такими проблемами:

- по-перше, на даний час гостро постає проблема відсутності реєстрації в електронній базі реєстру прав власності на нерухоме майно, йдеться про 95% об'єктів, які підлягають такій реєстрації, що призводить до недонадходжень значних фінансових ресурсів до місцевих бюджетів;

- по-друге, у сільських адміністративно-територіальних одиницях більшість нерухомості, житлових будівель, використовуються їх власниками без їх введення в експлуатацію через бюрократичну тяганину та високу вартість цього процесу, що теж перешкоджає отриманню податкових надходжень до місцевих бюджетів.

Проте, на даний час ситуація дещо змінилася – сплачувати податок на нерухоме майно відмінне від земельної ділянки повинні фізичні особи, які володіють квартирою площею понад 60 кв.м. чи будинком – 120 кв.м., нежитловою нерухомістю – 180 кв.м. У зв'язку з цим податок втратив свою «елітність», а податковий тягар тепер несе більшість жителів країни, які при цьому не вважають себе представниками навіть середнього класу.

Не сприяє «справедливості» цього податкового платежу і те, що згідно абз. 266.5.1 Податкового кодексу України ставки податку для об'єктів житлової та/або нежитлової нерухомості, що перебувають у власності фізичних та юридичних осіб, встановлюються за рішенням сільської, селищної або міської ради в залежності від місця розташування (зональності) та типів таких об'єктів нерухомості. Окрім того, власники житлової нерухомості, загальна площа якої перевищує 300 квадратних метрів (для квартири) та/або 500 квадратних метрів (для будинку), платитимуть додатково 25 тис. грн у рік за кожен із вказаних об'єктів житлової нерухомості (його частку).

Згідно цієї законодавчої норм, на різних територіях розміри податку за ідентичні об'єкти оподаткування може відрізнятися в залежності від рішення органів місцевого самоврядування, яке часто піддається впливу суб'єктивних факторів. Принцип формування механізму сплати місцевих податків та зборів як можливість визначати податкову ставку в законодавчо визначених межах сприяє тому, що населення не сприймає серйозно важливість сплати податку.

Зважаючи на перелічені аспекти, реформування податку на майно має забезпечувати зниження рівня впливу людського чинника на справляння податку на майно до місцевих бюджетів для уникнення суб'єктивізму та корупції (використання різних «коефіцієнтів», індивідуальна оцінка земельних ділянок, надання пільг окремим платникам податків тощо).

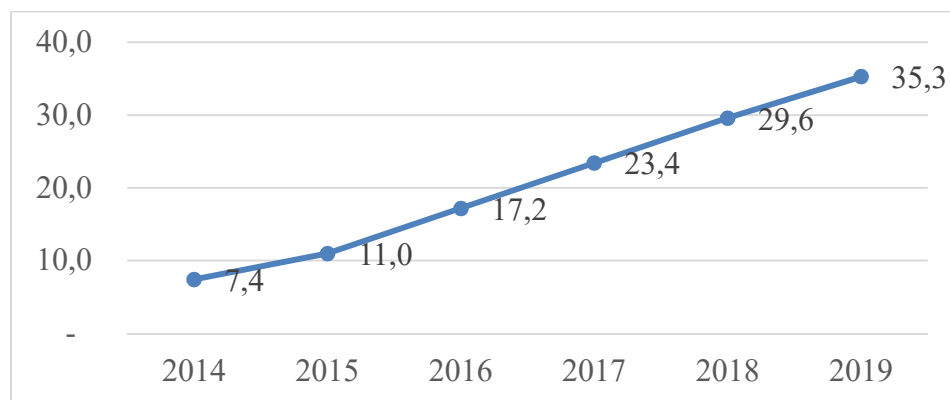


Рис. 2.5. Динаміка надходжень єдиного податку в місцеві бюджети за 2014-2019 рр., млрд. грн.

Джерело: розраховано автором на основі додатків А-Е

Щодо надходжень єдиного податку (рис. 2.5) до місцевих бюджетів, то протягом всього аналізованого періоду вони зростали з року в рік так у 2014 р. надходження єдиного податку становили 7,4 млрд.грн., у 2016 - 17,2 млрд. грн., а у 2019 році сума надходжень становила 35,3 млрд.грн. що є досить позитивним явищем для місцевих бюджетів .

Така динаміка єдиного податку була спричинена зміною груп платників єдиного податку у 2015 році платники єдиного податку третьої - шостої груп, які перебували на обліку в контролюючих органах до 1 січня 2015 року, з 1 січня 2015 року вважаються платниками єдиного податку третьої групи. Ставка єдиного податку для платників 3-ої групи установлюється у відсотках до доходу. Таким чином, відсоткові ставки для них становили:

- 2% доходу (2014 - 3 (5)%) - за умови окремої сплати ПДВ;
- 4% доходу (2014 - 5 (7)%) - у разі включення ПДВ до складу єдиного податку.

Пізніше з 2016 року для платників єдиного податку 3-ї та 4-ї груп платників податку ставки єдиного податку збільшилися:

. - для 3-ї групи - 3% для платників ПДВ і 5% для неплатників ПДВ (раніше було 2% і 4% відповідно). База застосування цих ставок залишилася тією ж самою - це сума отриманого доходу.

Таблиця 2.7

Динаміка ставок прожиткового мінімуму та мінімальної заробітної плати в Україні 2014-2019 рр.

База нарахування Єдиного податку I та II груп	Рік					
	2 014	2 015	2 016	2 017	2 018	2 019
Прожитковий мінімум, грн	1 176	1 176	1 330	1 544	1 700	1 853
Мінімальна заробітня плата, грн	1 218	1 378	1 600	3 200	3 723	4 173

Джерело: розраховано автором на основі додатків А-Е

Окрім того ставки єдиного податку для платників 1 - 2 груп у 2014-2016 роках встановлювалися у відсотках (фіксовані ставки) до розміру мінімальної заробітної плати, установлені законом станом на 1 січня податкового (звітного) року, а з 2017 року для платників I групи – у відсотках (фіксовані ставки) до розміру прожиткового мінімуму для працездатних осіб, встановленого законом на 1 січня звітного року.

Також у 2017 році для 4-ї групи в черговий раз збільшився розмір ставок податку з одного гектара сільськогосподарських угідь та/або земель водного фонду, який залежить від категорії (типу) земель, їх розташування та становить (у відсотках бази оподаткування).

Отже, протягом аналізованого періоду в умовах бюджетно-податкових реформ обсяг податкових надходжень до місцевих бюджетів зростав, так у 2014 році податкові надходження до місцевих бюджетів становили всього 75,3 млрд. грн., а у 2019 році їх сума зросла аж до 270,8 млрд. грн. Така динаміка була зумовлена зміною податкового законодавства щодо умов і обсягів

зарахування основних бюджетоутворюючих податків таких як ПДФО, податок на майно та єдиний податок до місцевих бюджетів .

2.3. Оцінка ефективності формування доходів місцевих бюджетів в умовах бюджетно-податкових реформ

Доходи місцевих бюджетів є надважливим і недефективним інструментом реалізації державної регіональної політики при коректному підході до їх акумулювання та використання. Адже переважна більшість соціальних послуг для населення забезпечується саме органами місцевого самоврядування, закономірно, що частка місцевих бюджетів у зведеному бюджеті України повинна збільшуватися, паралельно до росту частки місцевих бюджетів щодо ВВП держави, це є важливим свідченням покращення бюджетної забезпеченості у формуванні видаткової частини місцевих бюджетів і є суттєвим для реального виконання функцій місцевого самоврядування. При цьому застосування формального підходу при визначенні обсягів міжбюджетних трансфертів, при всій позитивності даної методики, не може вирішити проблеми фінансового забезпечення місцевого самоврядування, якщо нормативи бюджетної забезпеченості є явно недостатніми.



Рис. 2.6. Динаміка коефіцієнта розподілу доходів місцевих бюджетів України за 2014-2019 рр.

Джерело: розраховано автором на основі додатків А-Е

У той же час динаміка відповідних індикаторів (рис. 2.6) свідчить, що показник частки доходів місцевих бюджетів у загальній сумі надходжень до зведеного бюджету має нестабільну тенденцію.

Так у 2014 році, частка доходів місцевих бюджетів у зведеному бюджеті становила 50,8%, а у 2015 р. зменшилась до 45,2%, що пов'язано з початком реформи децентралізації та до 2017 року зростала до 49,4%, проте починаючи з 2018 помітне знову значне падіння до 47,5%, а у 2019 році коефіцієнт розподілу доходів становив всього 43,5%.



Рис. 2.7. Динаміка коефіцієнта забезпечення власними доходами місцевих бюджетів України відносно ВВП 2014-2019 рр.

Джерело: розраховано автором на основі додатків А-Е

Щодо коефіцієнта забезпечення власними доходами ВВП то з рисунку 2.7 помітно позитивну тенденцію, адже із ростом ВВП спостерігається ріст даного коефіцієнта. Так у 2014 році ВВП становив 1 566,7 млрд. грн, а власні доходи місцевих бюджетів всього 6,5% від ВВП, а у 2017 році ВВП зріс до 2 982,9 млрд. грн., та власні надходження місцевих бюджетів становили вже більшу частку від цієї суми, а саме 7,7% що означає про зростання власних доходів місцевих бюджетів (без врахування трансфертів) пропорційно з підвищенням економічної активності.

Таблиця 2.8

Динаміка коефіцієнта покриття місцевих бюджетів України 2014-2019

рр.

Показник	2014	2015	2016	2017	2018	2019
Власні доходи місцевих бюджетів, млрд. грн.	101,10	120,48	170,75	229,50	263,48	300,23
Трансферти, млрд. грн.	130,60	173,98	195,40	272,60	298,94	260,30
Видатки місцевих бюджетів, млрд. грн.	- 219,80	- 280,10	- 350,50	- 496,10	- 486,00	- 516,40
Коефіцієнт покриття видатків місцевих бюджетів, %	105,41	105,13	104,46	101,21	115,72	108,55
- за рахунок власних надходжень, %	46,00	43,01	48,72	46,26	54,21	58,14
- за рахунок міжбюджетних трансфертів, %	59,42	62,11	55,75	54,95	61,51	50,41

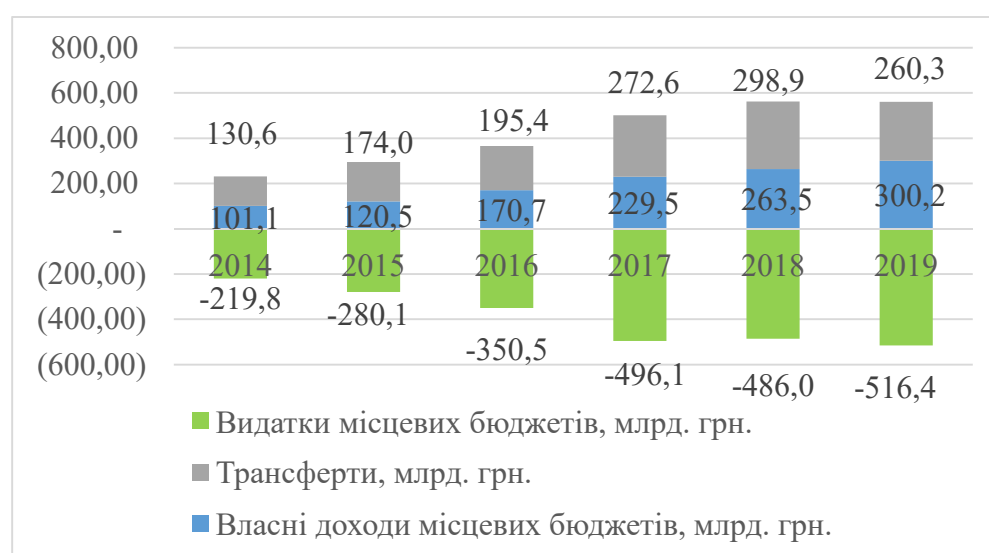


Рис. 2.8. Динаміка покриття видатків місцевих бюджетів України 2014-2019 рр., млрд. грн.

Джерело: розраховано автором на основі додатків А-Е

Отже, з таблиці 2.8 та рисунку 2.7 помітно, що протягом всього аналізованого періоду місцеві бюджети були профіцитними, тобто обсяг доходів перевищував обсяг витрат, які здійснюються з місцевих бюджетів. Коефіцієнт покриття у 2014 році становив 105,4%, проте в 2018 та 2019 значно зріс і становив 115,7% та 108,6% відповідно.

Проте за рахунок власних надходжень видатки бюджету покриваються лише на половину, так у 2014 році коефіцієнт покриття за рахунок власних

доходів становив 46%, проте у 2018 та 2019 роках його значення піднялось до 54,2% та 58,1% відповідно, що є однозначно позитивним явищем та свідчить про результативність впроваджених реформ.

Ще одним показником, що відображає ефективність впровадження реформи є динаміка коефіцієнта самостійності, який має тенденцію до зростання починаючи від 2015 року. В 2015 році значення цього коефіцієнта було 40,9%, проте протягом останніх років воно зросло до 53,6% у 2019 році. Це свідчить про те, що частка власних доходів в доходах місцевих бюджетів продовжує зростати (рис. 2.9).

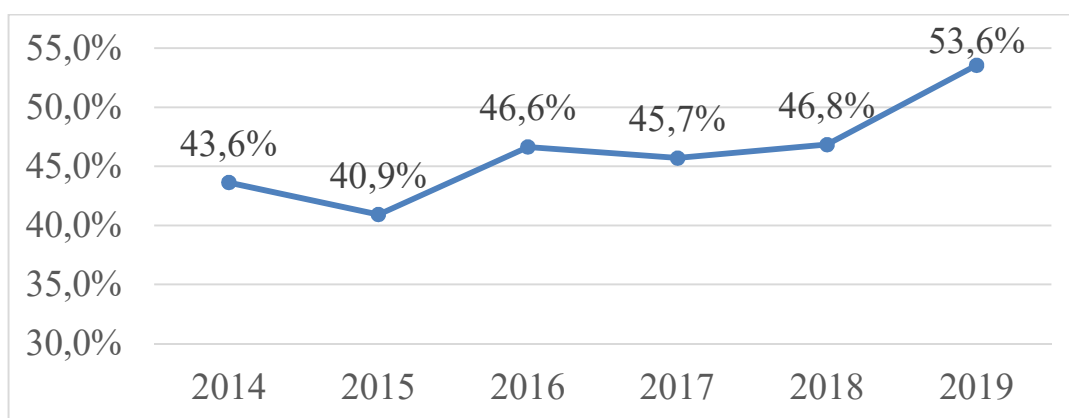


Рис. 2.9. Динаміка коефіцієнта фінансової самостійності місцевих бюджетів України 2014-2019 рр.

Джерело: розраховано автором на основі додатків А-Е

Аналізуючи, динаміку коефіцієнта фінансової незалежності місцевих бюджетів, помітна зростаюча тенденція його значень, що свідчить про переважання власних доходів місцевих бюджетів над міжбюджетними трансфертами (рис. 2.10).

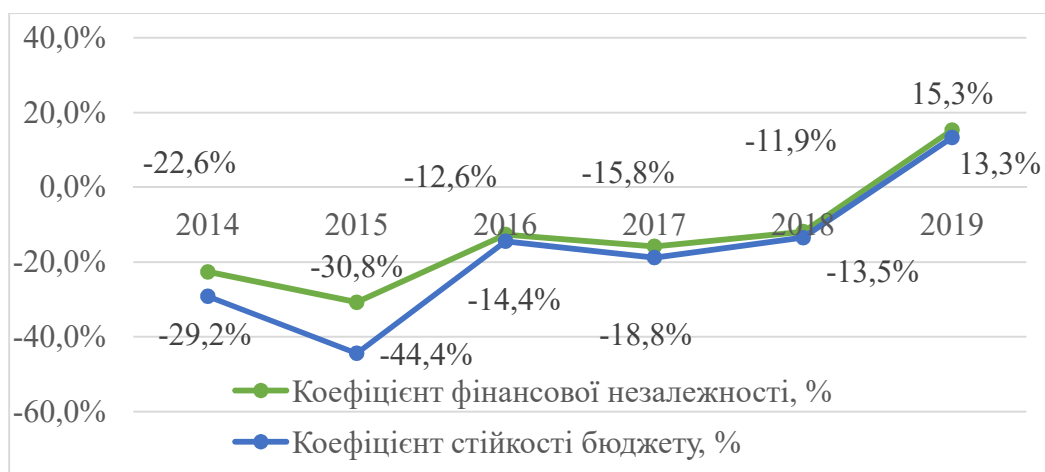


Рис. 2.10. Динаміка коефіцієнта фінансової незалежності та стійкості місцевих бюджетів України 2014-2019 рр.

Джерело: розраховано автором на основі додатків А-Е

Так у 2014 році власні надходження місцевих бюджетів були значно нижчими від отриманих міжбюджетних трансфертів, а саме на 22,6% з початку реформи різниця стала ще більш значущою та становила аж 30,8%, проте починаючи з 2015 року ситуація стала покращуватися і з 2019 року власні доходи місцевих бюджетів, стали перевищувати надходження від міжбюджетних трансфертів. Це явище є однозначно позитивним та свідчить про підвищення незалежності місцевих бюджетів.

Паралельно з коефіцієнтом незалежності помітна позитивна динаміка коефіцієнта стійкості місцевих бюджетів, так у 2014 році надходжень від офіційних трансфертів було на 29,2% більше відносно власних надходжень місцевих бюджетів, а у 2019 році 13,3% менше. Аналогічно з динамікою коефіцієнта фінансової незалежності помітно, що переломним моментом для коефіцієнту стійкості був 2015 рік, що зумовлено початком реформи децентралізації. Коефіцієнт дотаційної залежності сигналізує про те, що у 2014 році частка дотацій в місцевих бюджетах становила 27,8% що є досить суттєво. З початком реформи у 2015 році це значення різко зменшилося до 2,5% у 2015 році, та до 1,9% у 2016 році (рис. 2.11). Щодо останніх трьох років 2017-2019 то значення коефіцієнту дотаційної залежності є стабільним та становить в районі 4,5% . Разом з тим помітно, що обсяг трансфертів до

місцевих бюджетів не почав знижуватись, натомість в їх структурі протягом 2015-2019 років переважали субвенції, тобто трансферти, які спрямованні на фінансування конкретно визначених цілей.

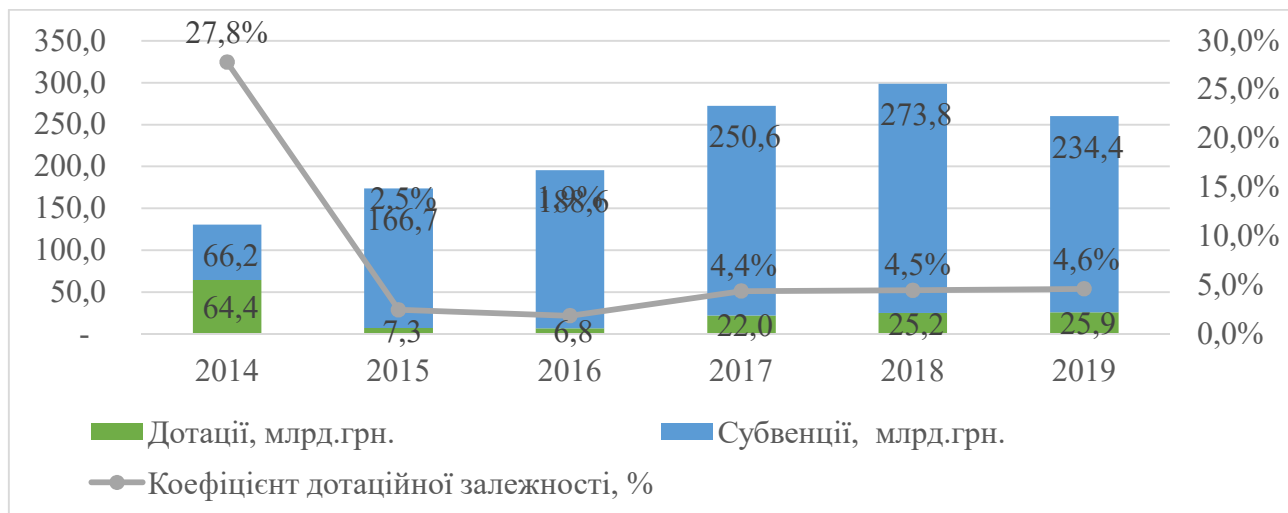


Рис. 2.11. Динаміка коефіцієнта дотаційної залежності місцевих бюджетів та структури міжбюджетних трансфертів України 2014-2019 рр.

Джерело: розраховано автором на основі додатків А-Е

Отже, підсумовуючи вищезгадані цифри та факти можна зробити висновок, що протягом аналізованого періоду 2014-2019 років під час реформи децентралізації більшість показників, а саме: коефіцієнт забезпечення власними доходами, коефіцієнт покриття, коефіцієнт самостійності, коефіцієнт залежності від дотацій, коефіцієнти фінансової стійкості та фінансової незалежності свідчать про позитивну динаміку та збільшення фінансової стійкості, самостійності та незалежності місцевих бюджетів, що можна вважати наслідком успішного впровадження бюджетно-податкових реформ.

РОЗДІЛ 3

НАПРЯМИ ЗМІЦНЕННЯ ДОХІДНОЇ ЧАСТИНИ МІСЦЕВИХ БЮДЖЕТІВ В УМОВАХ БЮДЖЕТНО-ПОДАТКОВИХ РЕФОРМ

3.1. Заходи щодо оптимізації формування доходів місцевих бюджетів в умовах бюджетно-податкових реформ

Однією із основних причин недотримання надходжень до місцевих бюджетів є невміння влади місцевих територіальних громад реалізовувати прихований потенціал території до отримання надходжень з їх різних джерел походження, що призводить до низької економічної активності таких громад, а й відповідно низького рівня забезпечення її жителів.

Для оптимізації системи фінансового забезпечення місцевого самоврядування існує комплекс заходів, які потребують впровадження:

- розширити перелік власних джерел надходжень місцевих бюджетів;
- оптимізувати систему регулювання відносин між місцевим та державним бюджетом;
- стимулювати розвиток партнерства держави з приватним сектором;
- посилити участь та контроль з боку населення у прийнятті рішень щодо планування та управління фінансовими ресурсами територіальних громад;
- сприяти функціонуванню підприємств на території громади, які в свою чергу забезпечать створення робочих місць з ринковою заробітною платою;
- подолати проблему неформальної зайнятості, знизити тінізацію системи оподаткування;

Розподіл податків має надважливе значення у формування доходів місцевих бюджетів, в цьому контексті одним з найбільш актуальних є питання раціональності розподілу одного з бюджетоутворюючих податків місцевого бюджету, а саме податку на доходи фізичних осіб. Йдеться про можливість зміни умов зарахування ПДФО до місцевих бюджетів за місцем проживання фізичної особи-платника.

Так, згідно Податкового кодексу, ПДФО зараховується до місцевого бюджету за місцезнаходженням юридичної особи – платника податку. Відповідно до п. 168.4.3 Податкового кодексу, податок на доходи, нарахований працівникам відокремленого підрозділу, перераховується до відповідного бюджету за місцезнаходженням такого відокремленого підрозділу. Згідно статті 93 Цивільного кодексу України, місцезнаходженням юридичної особи є фактичне місце ведення діяльності чи розташування офісу, це ж стосується і відокремленого підрозділу платника податків: податок на доходи, нарахований працівникам відокремленого підрозділу, перераховується до відповідного бюджету за місцезнаходженням такого відокремленого підрозділу [25;35].

Такі законодавчі норми забезпечують принцип справедливого розподілу надходжень від оподаткування ПДФО. Проте, цієї законодавчої вимоги не дотримуються, і податок на доходи фізичних осіб надходить до бюджетів тих адміністративно-територіальних одиниць, де зареєстровані центральні офіси підприємств. Саме для сільських громад це питання є актуальним, оскільки податок надходить до бюджету тієї адміністративно територіальної одиниці де зареєстроване підприємство на якому вони працюють, або ще гірше його головний офіс.

У зв'язку з такою методикою упродовж багатьох років жителі територіальної громади, працюючи в іншому населеному пункті, зазвичай у містах, сплачують ПДФО до бюджету тієї громади де зареєстрований їх роботодавець, тобто в бюджет громади де розміщено підприємство, в той же час працівники та їхні сім'ї отримують соціальні послуги (медичні, освітні, культурні тощо) в громадах, де фактично проживають, що є причиною незбалансованості доходів та витрат місцевих бюджетів.

У зв'язку з цим, доцільним є перегляд зміни бюджету, до якого слід здійснювати зарахування ПДФО. З точки зору справедливості розподілу надходжень податку найефективнішим є практика зарахування ПДФО до відповідного бюджету за місцем реєстрації (проживання) особи яка являється платником податку, а саме працівник, оскільки саме по місцю реєстрації

(проживання) він отримує максимальну кількість суспільних послуг. Окрім того, нівелювання цього аспекту було причиною недоотримання сільськими бюджетами надходжень цього податку.

Згідно статистичних даних, 54,8% зайнятого сільського населення працює за межами місця реєстрації (проживання), з них 67,1% - в містах та селищах міського типу. Враховуючи тенденції зростання кількості сільських жителів, які працюють в містах та селищах міського типу, сільські бюджети все більше недотримують цього податку [24].

Як уже зазначалося в попередніх розділах в результаті бюджетно-податкової децентралізації бюджети сіл, селищ та міст районного значення втратили ПДФО як одне з дохідних джерел, проте, на сьогодні зазначений є актуальним щодо доходів ОТГ, зокрема тих, які розташовані неподалік обласних центрів (коли населення працює в містах і, відповідно, надходження від їх заробітної плати зараховується до бюджету міста). Тому, удосконалення справляння ПДФО має передбачати, по-перше, зарахування податку за місцем реєстрації (проживання) платника податку, що забезпечить зменшення диспропорції надходження до місцевих бюджетів; по-друге, стимулювання економічного розвитку та створення робочих місць на території громад для забезпечення зростання надходжень податку до місцевих бюджетів.

Реформування методики зарахування ПДФО забезпечити низку позитивних зрушень, що відповідатимуть концепції децентралізації:

- збільшення обсягу власних доходів територіальних громад забезпечить впровадження соціальних проектів та розбудову інфраструктурних;
- зросте мотивація ОМС до розвитку сприятливих для життя та праці умов, підвищення якості та кількості соціальних послуг, які надаються жителям громади, оскільки доходи місцевого бюджету будуть прямо пропорційні чисельності зайнятого населення;
- посилить мотивацію до злиття або кооперації дрібних громад.

Діяльність органів місцевого самоврядування, яка сприятиме збільшенні чисельності працевлаштованих жителів може дати поштовх тому, що більш

економічно стійкі територіальні громади, на території яких розміщені промислові потужності та підприємства, будуть зацікавлені до об'єднання з сусідніми громадами, жителі яких працюють на підприємствах їх території.

Проте зміна порядку та умов зарахування ПДФО, неодмінно буде мати свої наслідки, та складнощі при впровадженні нової методики, до таких можна віднести:

- ускладнення адміністрування податку, вимагатиме додаткових витрат коштів та часу;
- з'являється необхідність постійного контролю місця проживання працівника для правильного та своєчасного перерахування податку;
- якщо в межах громади проживає суттєва кількість незайнятого населення, впровадженні зміни не будуть ефективні в такому випадку.

Найбільш прийнятним варіантом, щодо механізму справляння ПДФО, є той за якого роботодавцю буде належати роль податкового агента, щодо найнятих працівників, тобто роботодавці зобов'язані вести облік та сплату податку. Контроль за таким податковим агентом буде здійснюватися на рівні територіальних органів фіскальної служби.

При цьому додаткове навантаження з адміністрування ПДФО має розподілятися між усіма задіяними суб'єктами: фізичною особою (щодо своєчасного інформування роботодавця у випадку зміни адреси), роботодавцем (щодо збору та перерахування податку до місцевих бюджетів, в залежності від податкової адреси працівників, а також підготовка та подання звітів до контролюючих органів) та державою (співпраця з роботодавцями та проведення інформаційно-консультаційних заходів для підвищення податкової культури).

Розвиток підприємництва та господарської діяльності на території адміністративно-територіальної одиниці відіграє не менш важливу роль у збільшенні надходжень до місцевих бюджетів та вимагає ефективного використання активів громади, серед яких права комунальної власності на нерухоме та рухоме майно, природні ресурси, землю; підприємств та звичайно

доходів місцевих бюджетів. Перевагами активізації господарської діяльності для місцевої громади є: створення нових робочих місць, що в свою чергу означає збільшення податкових надходжень до місцевого бюджету, зокрема ПДФО та податку на майнових податків.

Серед способів співпраці підприємництва з громадою можна виділити такі :

- введення в дію корпоративно-соціальних програм, які передбачають підвищення кваліфікації робітників, реалізація оздоровчих заходів, підприємства та фінансове стимулювання;

- участь в житті та діяльності адміністративно-територіальної одиниці, допомога в вирішенні інфраструктурних питань покращення та підтримки об'єктів розташованих на території громади;

- підтримка громадських проектів та ініціатив пов'язаних з розвитком територіальних громад, а також залучення фінансування в конкретні сфери.

Для налагодження взаємозв'язків в системі «органи місцевого самоврядування – громада» невідкладним до виконання є збільшення доступності та прозорості діяльності місцевої влади, її контролювані, зокрема у питаннях використання та планування бюджетних ресурсів, за рахунок розширення способів доведення інформації серед яких спрощення та візуалізації інформації про місцевий бюджет, широкого залучення громадян до участі в бюджетному процесі.

Щодо питань відкритості даних формування та виконання місцевих бюджетів, доцільним є створення єдиної бази даних звітності місцевих бюджетів та Державного бюджету України, зі зручним та зрозумілим інтерфейсом, де швидко можна отримати доступ до рішень про місцеві бюджети та звіти про їх виконання як за доходами, так і за видатками. Такий інформаційний хаб в одному покращить обробку та аналіз даних, дасть змогу уникнути приховування звітності при умові належного контролю за її своєчасним поданням та оприлюдненням. В перспективі така інформаційна база допоможе виявити проблеми формування та функціонування місцевих

бюджетів та запропонувати шляхи їх вирішення, адже вона неодмінно стане джерелом інформації для досліджень та проведення розрахунків

Реалізація заходів стосовно оптимізації формування доходів та виконання дохідної частини місцевих бюджетів потребує активної залучення ресурсів як з боку центру, так і на локальному рівні, і лише при послідовному та виваженого впровадження ефективних реформ сприятиме підвищенню фінансової самостійності та спроможності місцевих бюджетів. Вирішення проблем місцевих бюджетів є запорукою подальших успішних змін суспільних фінансів у контексті бюджетно-податкових реформ.

3.2. Удосконалення механізму оподаткування на місцевому рівні в умовах бюджетно-податкових реформ

На особливу увагу при впровадженні бюджетно-податкових реформ заслуговує проблема розвитку місцевого оподаткування та встановлення місцевих податків та зборів як інструмента органів місцевого самоврядування. У підпункті 2.2 попереднього розділу акцентовано увагу на питанні проблем оптимізації податкових доходів місцевих бюджетів. Саме місцеві податки та збори є тими податковими платежами, які повністю надходять до відповідного місцевого бюджету, і встановлення яких здійснюється органами місцевого самоврядування (в межах законодавчо визначених рамок). Особливої уваги в цьому контексті заслуговують податки на майно.

Впродовж останнього десятиліття все більш помітним стає потенціал майнового оподаткування як у сфері мобілізації доходів, так і для розвитку управління на рівні органів місцевого самоврядування, особливо для країн з перехідною економікою та таких, що розвиваються. Про це свідчить частка податків у ВВП країни – 0,3-0,6% ВВП для зазначених груп країн та 2,0-3,0% ВВП для країн Організації економічного співробітництва та розвитку [44].

Ефективне справляння податку на майно характеризується вірним обранням об'єкта оподаткування. В більшості країн Європи та інших

розвинених країн поширеним є застосування податку на нерухоме майно, об'єктом оподаткування для нього являються як земельні ділянки так і будівлі розташовані на ній. Для прикладу, такими країнами є Австрія, Бельгія, Болгарія, Великобританія, Іспанія, Італія, Німеччина, Чехія тощо. Окрім того, в таких країнах як Болгарія, Македонія, Нідерланди, Німеччина та Словенія справляється також податок на рухоме майно (обладнання, машини, транспортні засоби). Лише в дев'яти країнах Європи запроваджено податок на землю як окремий від податку на іншу нерухомість, а саме: у Данії, Естонії, Литві, Польщі (сільськогосподарський податок та лісовий), Румунії, Словенії, Угорщині, Франції та Україні [18].

Податкова політика кожної країни, як правило, націлена на максимально широке охоплення об'єктів оподаткування для забезпечення достатніх надходжень до бюджетів, проте кожен варіант обрання об'єкта оподаткування має свої переваги та недоліки .

Важливим аспектом виступає питання використання податкових пільг та звільнення від оподаткування. В різних країнах основні фактори, які враховуються при визначенні об'єктів, які можуть бути звільнені від оподаткування, в основному є подібними; до них відносяться громадянство, форма власності, особливості використання майна. Звільнення від оподаткування, зазвичай, обумовлені раціональними причинами, які пов'язані з виконанням державою своїх функцій, наданням соціальних послуг населенню та субсидування конкретних об'єктів, які цього потребують.

Найчастіше звільненню від сплати майнових податків в різних країнах (відповідно до Віденської конвенції про дипломатичні відносини) підлягають дипломатичні представництва, посольства інших країн і т.д. В більшості країн від оподаткування також звільняється майно релігійних установ, установи освіти, охорони здоров'я, а також соціально незахищені верстви населення. В багатьох країнах звільненню від сплати майнових податків підлягають об'єкти державної та комунальної форми власності.

Згідно з Податковим законодавством в нашій державі не підлягають оподаткуванню об'єкти державної форми власності, освіти, охорони здоров'я, культури та спорту, а також об'єкти, які використовуються для надання соціальних послуг. Разом з тим, варто звернути увагу на те, що в Україні від сплати податку на нерухоме майно, відмінне від земельної ділянки, звільнено об'єкти нежитлової нерухомості, які використовуються у сільськогосподарській діяльності, а від сплати земельного податку – окремі землі сільськогосподарського призначення. Це доволі поширена практика в багатьох країнах, де від оподаткування звільняються фермерські господарства. При цьому, йдеться саме про звільнення від оподаткування дрібних фермерів, оскільки це може стимулювати їх діяльність та розвиток. Окрім цього, витрати на адміністрування податків з таких фермерів можуть перевищувати доходи від майнових податків, сплачених ними. Натомість це не стосується великих сільськогосподарських підприємств та корпорацій, звільнення від оподаткування яких є недоцільним.

Обґрунтованою причиною запровадження пільг при оподаткуванні майновими податками є стимулювання економічному розвитку. Основною метою запровадження таких пільг є залучення інвестицій для розвитку і збільшення економічного потенціалу та кількості суб'єктів господарювання на відповідній території. В Україні Податковим кодексом України пільги такого характеру як обов'язкові не передбачені. Проте, їх можуть встановлювати місцеві органи влади.

Встановлення пільг на місцевому рівні можна вважати позитивним, оскільки це дає можливість врахувати особливості розвитку, розташування, розміщення на території підприємницьких структур на території кожної окремої адміністративно-територіальної одиниці. Незважаючи на це існує мало реальних прикладів ефективності впровадження таких пільг. В окремих випадках це може бути доволі вірним шляхом приваблення інвестицій, проте, як загальноприйнята практика, встановлення пільг як інструмента стимулювання економічного розвитку території органами місцевого

самоврядування не є доцільним, а більш слугує як інструмент протекторату з боку ОМС. Податки на майно, як і всі інші податкові джерела доходів бюджету варто розглядати в першу чергу як інструмент наповнення місцевих бюджетів.

Поряд з правильним обранням об'єкту при майновому оподаткуванні важливою умовою ефективного оподаткування майна є встановлення податкових ставок. На обкладання майновими податками відбувається з використанням різних підходів, таких як визначення єдиної ставки податку, так і застосування диференційованих ставок в залежності від типу майна, особливостями його використання, платниками податків, вартісними характеристиками майна, його місце розташуванням та інших його характеристик.

Для прикладу, при порівнянні встановлених ставок податку на нерухоме майно, відмінне від земельної ділянки, в містах-обласних центрах України доцільно використовувати диференційовані ставки в залежності від виду платників податків – юридичних та фізичних осіб. Зокрема, при формуванні ставок для юридичних осіб ставки повинні бути враховане розміщення об'єкту оподаткування (віддаленість від центру і т. д), а також особливості використання майна. При оподаткуванні фізичних осіб враховується здебільшого його площа та його загальна характеристика (житловий / не житловий). Якщо проаналізувати ставки майнового оподаткування в новостворених громадах в результаті реформи децентралізації то, в середньому ставки плати за землю коливаються в межах до 1% та 3-5% .

Встановлення ставок майнових податків на низькому рівні в більшості випадків аргументується такими причинами:

- по-перше, зважаючи на те, що ставки визначаються на рівні органу місцевого самоврядування, існує ризик незадоволеності жителів громади такими умовами та необхідністю сплачувати значні кошти в якості податку, що може призвести до зростання соціальної напруги в громаді та падіння рейтингу голови громади при наступному обрані;

- по-друге, депутатами громад часто є саме представники місцевого бізнесу – найбільш активні жителі громади; відтак їм просто не вигідне прийняття високих ставок майнових податків.

Майнові податки є досить складними щодо їх адміністрування, оскільки для їх ефективного та повного справляння необхідна постійне визначення об'єктів оподаткування, зокрема їх нормативна оцінка, визначення податкових зобов'язань, формування податкової звітності та контроль. Першочерговим завданням для забезпечення ефективного адміністрування майнових податків є максимальне охоплення об'єктів оподаткування відповідними реєстрами.

При майновому оподаткуванні податковою базою виступають нерухомі активи, тобто об'єкти, які знаходяться на певній території, і немає змоги забезпечити їх переміщення, це є суттєвою перевагою майнових податків, адже це спричиняє складність приховування таких об'єктів та відповідно уникнення оподаткування. Проте неформальне землекористування та будівництво не сприяє максимізації податкових надходжень та дотримання принципу соціальної справедливості при оподаткуванні через уникнення обкладанням податковим платежем.

Прогалини в реєстрації об'єктів оподаткування майновими податками існують у багатьох країнах. Для прикладу, у Сербії незареєстрованими є 14% квартир, 22% житлових будинків та 15% комерційних приміщень, а у 37% муніципалітетів частка незареєстрованих об'єктів нерухомості становить близько 40%. Так, у місті Аранджеловац зареєстрованими є 21 тис. споживачів електроенергії, проте лише 9,5 тис. платників податку на майно, тобто вдвічі менше [18].

Натомість у місті Інджия (50 тис. осіб) у 2015 році було здійснено перехресну перевірку і порівняння даних про сплату комунальних послуг та бази даних власників об'єктів нерухомості. Після опрацювання даних та відповідних процедур кількість об'єктів, які підлягають оподаткуванню, було збільшено з 16 тис. до 26 тис. одиниць [18].

В Албанії зареєстрованими є 83% об'єктів нерухомості у сільських населених пунктах, проте лише 25% - у міських. Оскільки більшість об'єктів нерухомості є незареєстрованими в містах, органи місцевого самоврядування недоотримують значні фінансові ресурси. Для вирішення цієї проблеми органи місцевого самоврядування створюють свої власні бази даних об'єктів нерухомості. В окремих містах темп приросту майнових податків сягав 190% [18].

Відповідно до Податкового законодавства обчислення бази для податку на нерухоме майно, відмінного від земельної ділянки, яке перебуває у власності фізичних осіб, відбувається на підставі даних Державного реєстру речових прав на нерухоме майно. Проте, такий реєстр, не забезпечує в достатній мірі інформацією щодо нерухомого майна. Ще однією, проблемою адміністрування податку на нерухоме майно, відмінного від земельної ділянки, є те, що, дані Державного реєстру речових прав на нерухоме майно сформовані на підставі документів на право власності, при тому, що по сільських адміністративно-територіальних одиницях, близько половини власників приватних житлових будинків не мають таких документів. Відповідно таке майно, згідно законодавства, не може бути оподаткованим. Ці недоліки спричиняють значні недонадходження податків до місцевих бюджетів.

Розширення переліку документів, які можуть бути підставою для внесення об'єкту до реєстру могло б частково вирішити цю проблему. До таких документів можна віднести технічний паспорт об'єкта нерухомості або книги погосподарського обліку.

Ще одним вагомим нюансом справляння майнових податків є забезпечення ефективності їх збору. Зарахування майнових податків до складу місцевих не обов'язково має означати перекладення усього адміністративного тягара на рівень органів місцевого самоврядування, проте оскільки органи місцевого самоврядування найбільше зацікавлені у максимізації надходжень від справляння податків на майно, яке безпосередньо залежить від ефективності їх адміністрування, доцільним є наділення їх повноваженнями у цій сфері.

Вагомий вплив на обсяги надходжень від майнових податків до місцевих бюджетів мають особливості визначення бази оподаткування. Найбільш коректним та справедливим підходом є визначення бази оподаткування на основі ринкової вартості майна. Разом з тим, ефективне оподаткування майна на основі проведення оцінки його вартості є доволі складним процесом і потребує, по-перше, достатньої і правдивої інформації, по-друге, кваліфікованих оцінювачів відповідних нерухомих об'єктів та земельних ділянок, по-третє, розвиненого ринку нерухомості та землі. Відповідно за відсутності налагодженого функціонування ринку землі визначення ринкової вартості є практично неможливим, в тому числі і це стосується України.

В Україні визначення бази оподаткування податком на нерухоме майно здійснюється з урахуванням площі об'єкта. Проте, окрім самостійного визначення податкових ставок щодо різних об'єктів на місцевому рівні, жодні коефіцієнти для диференціації бази оподаткування не застосовуються. З однієї сторони, максимально спрощене визначення бази оподаткування дозволяє спростити адміністрування податку. Проте, з іншої сторони, сплата однакової суми податку за будівлі, однакові за площею, проте різні за амортизаційними характеристиками та ринковою вартістю є несправедливою.

Якщо звернути увагу на те, як встановлюються правила оподаткування податком на нерухоме майно, відмінне від земельної ділянки, на рівні територіальних громад, можна констатувати доволі спрощений підхід до оподаткування майна, при якому можливе врахування лише таких чинників:

- в яких цілях використовується майно;
- хто є платником податку – фізична чи юридична особа;
- площа об'єкта оподаткування;
- місце розташування об'єкта в межах певної зони – врахування цього чинника є характерним лише для великих міст.

Для справедливого майнового оподаткування база оподаткування для будівель з різними характеристиками повинна відрізнятися, якщо йдеться про оподаткування площі будівлі. У випадку оподаткування ринкової вартості

нерухомого майна, уже враховано стан будівлі, і її вік, і місце розташування, тому такому підходу надають перевагу у розвинених країнах Заходу.

Оскільки в Україні не існує повноцінно функціонуючого уніфікованого ринку нерухомості, це унеможлиблює встановлення ринкової вартості об'єкта оподаткування, цим об'єктом являється площа нерухомості. Тому для ефективного визначення бази оподаткування справедливим є використання коефіцієнтів для диференціації за такими факторами:

1. Місцерозташування будівлі: - вид поселення – місто/село; - віддаленість від важливих економічних центрів – обласних центрів, міст обласного значення, районних центрів; - зональність в межах міста;
2. Рік зведення будівлі і її вік;
3. Будівельні характеристики та фізичний стан об'єкта оподаткування;
4. Підключення до комунікацій.

При застосуванні такої методології для оцінки бази оподаткування можливе ефективним поєднання централізованого контролю та автономного встановлення податку на нерухомість органами місцевого самоврядування. Разом з тим, це справедливо розподілити податкове навантаження дозволить вирівняти його між платниками податку, оскільки зазначені коефіцієнти сприятимуть наближенню бази оподаткування до ринкової вартості об'єктів нерухомості.

При майновому оподаткуванні землі три основні способи визначення податкової бази: на основі площі ділянки, на основі її ринкової вартості та самооцінка (характерна для країн з низьким рівнем адміністративної спроможності). До переваг ринкової вартості щодо оцінки за площею, можна віднести такі: ринкова вартість землі, як правило, максимально об'єктивно враховує характерні особливості об'єкта оподаткування, в тому числі характеристику відповідної території, де розташована ділянка. Відтак такий метод оцінки прийнято вважати найбільш справедливим з точки зору розподілу податкового навантаження. Проте як і у випадку з оподаткуванням нерухомості

в Україні така модель є неможливою через відсутність повноцінної функціонуючого ринку землі.

Тому згідно вітчизняного податкового законодавства оподаткування землі здійснюється на основі визначення її нормативної грошової оцінки, яка, відповідно до Податкового кодексу, визначається як капіталізований рентний дохід із земельної ділянки, визначений відповідно до законодавства центральним органом виконавчої влади, що реалізує державну політику у сфері земельних відносин. При розрахунку враховується площа землі та коефіцієнти, які коригують суму податку в залежності від типу, місця знаходження ділянки тощо.

Слід зауважити, що механізм проведення нормативної грошової оцінки земель має свої суттєві недоліки зокрема його непрозорість, оскільки включає врахування неактуальних та морально застарілих факторів та коефіцієнтів, тому потребує перегляду.

Підсумовуючи, можна стверджувати, що від ефективності адміністрування майнових податків безпосередньо залежать суттєві обсяги надходжень до місцевих бюджетів. Для підвищення справедливості та відповідно ефективності справляння майнових податків слід впровадити комплекс заходів:

- по-перше, переглянути кількість об'єктів, які звільняються від оподаткування або оподатковуються з використання пільг, та чітко визначити об'єкти, які підлягають такому оподаткуванню;

- по-друге, забезпечити максимальне включення до реєстрів об'єктів оподаткування шляхом внесення змін до Податкового кодексу щодо доповнення нормою, яка б визначала базу оподаткування об'єктів житлової і нежитлової нерухомості, на які немає документів на право власності у фізичних осіб;

- розширити повноваження органів місцевого самоврядування у сфері адміністрування та контролю майнових податків;

- по-третє, модернізувати механізм оцінки бази майнового оподаткування через встановлення коефіцієнтів для підвищення справедливості справляння податку на нерухоме майно, відмінне від земельної ділянки, відповідно до характеристик будівель; удосконалити формальну методологію грошової оцінки землі, та переглянути перелік коефіцієнтів, які застосовуються.

3.3. Оптимізація справляння єдиного податку як метод стимулювання надходжень до місцевих бюджетів

Для економіки України одним із пріоритетних завдань є розгортання господарської діяльності, шляхом стимулювання підприємницької діяльності завдяки створенню сприятливих умов оподаткування. Для виконання поставленої цілі, та з метою реалізації державної політики з питань розвитку та підтримки підприємництва малого та середнього бізнесу, ефективного використання задля розвитку національної економіки було прийнято Указ Президента України від 3 липня 1998 р. "Про спрощену систему оподаткування, обліку та звітності суб'єктів малого підприємництва", яким запроваджено справляння єдиного податку господарюючими суб'єктами малого підприємництва та з 1 січня 2012 року спрощена система оподаткування регламентується главою 1 розділу XIV Податкового кодексу України.

В Україні протягом часу існування системи спрощеного оподаткування ведуться дискусії щодо ідей та напрямів реформування спрощеної системи оподаткування підприємництва та справляння єдиного податку. Більшість експертів цієї галузі, є прихильниками збереження існуючої системи спрощеного оподаткування та значно розширити перелік суб'єктів малого підприємництва, на яких поширюється дія спрощеного оподаткування. Проте існують і ті, які є прихильниками ідеї скасування спрощеної системи оподаткування. Проте аналізуючи ситуацію з різних ракурсів можна дійти висновку, що найбільш прийнятним рішенням являється те при якому зберігаються основні постулати спрощеної системи оподаткування, проте як і

будь, яка інша сфера потребує вдосконалення відповідно до сучасних вимог ведення бізнесу та функціонування підприємств, які сплачують єдиний податок.

Розглядаючи міжнародний досвід в цьому питанні, можна помітити, що спрощена система оподаткування у вигляді сплати єдиного податку успішно функціонує в багатьох країнах світу, серед них Австрія, Канада, Нідерланди, Японії, Швейцарії тощо.

Наприклад, в Австрії всі види господарюючих суб'єктів незалежно від їх юридичного статусу обкладаються податком на підприємницьку діяльність, який складається з двох частин – податку на прибуток підприємства та податку на фонд заробітної плати [7, 62–62]. У Нідерландах з фізичних осіб справляється єдиний (комбінований) податок, до складу якого входять прибутковий податок і податок на соціальне страхування [7, 135–136]. В Японії на рівні місцевих податків справляється корпоративний муніципальний податок, до складу якого входять префектурний і міський або міський (як у випадку з Токіо) і районний [7, 95]. А деякі провінції Канади (Нью Брансуїк, Нова Шотландія, Ньюфаундленд) об'єднали свої місцеві податки з продаж з федеральним податком на товари і послуги, що вказує на появу об'єданого непрямого податку, який включається до роздрібних цін [7, 40].

Цікавим є досвід Швейцарії, в якій податок, що сплачується "у джерела" на рівні конфедерації за єдиною ставкою замінює прибутковий податок, а в деяких кантонах і податок на власність [7, 49]. Усі кантони справляють податки "у джерела" з доходів іноземних громадян, тимчасово працюючих у Швейцарії. Проте деякі кантони справляють податок за єдиною (фіксованою) ставкою з іноземців, що мешкають у Швейцарії. Ці іноземні громадяни не повинні займатись жодною підприємницькою діяльністю як на момент визначення податку, так і на протязі 10 попередніх років [9, 423–424]. При застосуванні такої методики розрахунок податку з використанням єдиної ставки може бути застосовано лише за зверненням платника. Якщо загальне оподаткування є більш на думку платника для нього є більш вигідним, він має право самостійно

обирати – чи використовувати йому єдину ставку оподаткування чи залишитися на загальній системі, що дає підстави вважати такий підхід демократичним, тобто таким, що залишає право вибору між кількома альтернативними варіантами.

Отриманий досвід протягом тривалого часу існування с прощеної системи оподаткування в дає змогу стверджувати про позитивний вплив такого режиму оподаткування на підприємництво в цілому та зокрема на сектор малого підприємництва, адже це дозволяє максимально полегшити контроль та облік діяльності суб'єктів підприємництва та, що є його найбільшою перевагою, забезпечує стабільні надходження в місцеві бюджети.

Підтверджуючим фактом ефективності спрощеної системи оподаткування, є те що з кожним роком спостерігається позитивна тенденція основних показників діяльності суб'єктів спрощеної системи оподаткування, та обсягів надходжень від справляння єдиного податку до місцевих бюджетів та до бюджетів розвитку.

Згідно даних розділу 2.2 надходжень єдиного податку до місцевих бюджетів, протягом 2014-2019 років постійно зростали так у 2014 р. надходження єдиного податку становили 7,4 млрд. грн., у 2016 - 17,2 млрд. грн., а у 2019 році сума надходжень становила 35,3 млрд. грн. що є досить відчутним позитивним явищем для місцевих бюджетів .

Ще однією позитивною характеристикою спрощеної системи є те, що вона дає можливість повноцінного функціонування малих підприємств. Чимала кількість підприємців і малих підприємств не змушена, шукати обхідні шляхи, а має можливість декларувати свої реальні прибутки при цьому не бути надмірно обтяженими податковими зобов'язанням. Спрощена система не передбачає бюрократичної тяганини в контролюючих органах із здаванням звітних документів, що є теж не мало важливою перевагою для малих підприємств. Тому ми погоджуємося з думкою О. Кужель, про те, що "спрощена система має соціальне значення і мусить працювати для малого бізнесу" [10].

На відміну від потужного сегменту великого та середнього бізнесу який є саморегулюючим механізмом, що самостійно здатний усувати кризові явища в економіці, та не потребує захисту з боку держави. Малий бізнес потребує особливих умов для його функціонування, а саме чіткої регламентації діяльності, та протекціонізму з боку держави.

Єдиний податок, як і інші податки, що сплачують підприємства виконує фіскальну та стимулюючу функції. Фіскальна функція являє собою розподільчі відносини між державою та суб'єктами малого підприємництва. Стимулююча функція, яка і є метою введення єдиного податку, полягає в стимулюванні розвитку малого підприємництва, завдяки створенню сприятливих умов його оподаткування, що є своєрідним проявом захисту прав суб'єктів малого підприємництва з боку держави.

У зв'язку з тим, що сьогодні поряд з позитивним впливом спрощеної системи оподаткування як на формування доходної частини бюджету, так і на розвиток підприємництва, тенденціями збільшення і суб'єктів малого бізнесу, і податкових надходжень, є прогресуюча кількість негативних впливів, що робить актуальним питання: «Для кого саме була створена спрощена система оподаткування і в якому напрямі вона повинна бути вдосконалена?». Такі негативні впливи, дискредитують використання спрощеної системи оподаткування, обліку і звітності. Тому навколо питання реформування спрощеної системи оподаткування точаться гострі дискусії.

Говорячи про реформи спрощеної системи оподаткування, варто звернути увагу на ті негативні наслідки, до яких вона призводить, та спрямувати зусилля на їх вирішення.

Перше на що слід звернути увагу, це боротьба зі схемами, до таких належать ухилення від оподаткування, шляхом коли юридична особа вступає у трудові відносини з приватним підприємцем – платником єдиного податку та який не є платником податку на додану вартість. Така юридична особа реалізує для підприємців продукцію по заниженій ціні, при цьому формуючи в себе податковий кредит, приватний підприємець надалі реалізує цю продукцію по

ринковій ціні та розраховуються з юридичною особою готівкою, при цьому в нього не виникає податкових зобов'язань перед бюджетом. Звісно, через такі дії з боку господарюючих суб'єктів відбуваються досить недонадходження до відповідних бюджетів. І тому, така прогалина повинна бути передбачена в законодавстві, що в результаті унеможливить ухилення від оподаткування таким способом.

Ще однією тінізованою схемою є та при якій підприємство пропонує своїм штатним працівникам зареєструватися, як суб'єкт підприємницької діяльності – платниками єдиного податку, при цьому продовжувати працювати на підприємстві та виконувати ті ж самі функції, але при цьому сплачувати лише єдиний податок. В такому випадку відбувається суттєве зниження сплати податкових зобов'язань.

Також існує проблема використання платниками єдиного податнику праці найманих працівників – фізичних осіб. В багатьох випадках, використовуючи право найму на роботу, суб'єкти, що за всіма ознаками є юридичними особами, реєструються як фізичні особи. Тоді як саме право найму вже є ознакою юридичної особи. Хоча слід також відмітити, що такі положення мали й позитивний результат, адже значна кількість людей змогла працевлаштуватися.

Генерування нових ідей та схем спрямованих на ухилення від оподаткування, буде відбуватися постійно при цьому, під виглядом звернень громадян до держаних органів за роз'ясненням законодавства часто відбувається намагання здійснити дослідження та апробацію таких схем ухилення від оподаткування, тому законодавчі та контролюючі органи мають бути достатньо підготованими до цього.

Також слід зазначити, що середній рівень індексу інфляції за період з 2015 р. до 2019 р., становить 116,7%. У 2015 році мінімальна заробітна плата становила – 1218 грн., а на 31 грудня 2019 р. вона становила вже 4 173 грн., прожитковий мінімум теж збільшувався протягом аналізованого періоду у 2015 році – 1176 грн., а у 2019 році 2027 грн. Тобто, мінімальна заробітна плата та

прожитковий мінімум закономірно зростають у відповідь інфляційними процесам на мікро- та макро- економічному рівні, а отже, й граничний обсяг доходу для суб'єктів підприємницької діяльності теж повинен змінюватися пропорційно інфляції та до зростання споживчих цін.

Такий темп росту обумовлено законодавчими змінами, які розширили коло платників єдиного податку і спростили умови ведення бізнесу.

Тому, підсумовуючи викладене, необхідними кроками для вдосконалення спрощеної системи оподаткування підприємництва можуть бути наступні:

- передбачити можливість кожного року збільшувати граничний рівень обсягів доходу для фізичних осіб – підприємців та юридичних осіб та розміру ставок єдиного податку для фізичних осіб на корегуючий коефіцієнт, який повинен встановлюватися щорічно на кожний наступний календарний рік та враховувати інфляцію, зміну споживчих цін на товари (роботи, послуги) в країні за попередній календарний рік;

- підвищити податкову культуру шляхом підвищення відповідальності платників податків у разі порушення ними норм, щодо порядку застосування спрощеної системи оподаткування;

- переглянути та оптимізувати перелік видів діяльності, на які підлягають застосуванню на спрощеної системи оподаткування, зокрема таких які є високорентабельними: аудиторську, рекламну, бухгалтерську, адвокатську діяльність; діяльність у сфері права, інжинірингу; діяльність з консультування з питань комерційної діяльності та управління; допоміжну діяльність у сфері державного управління; посередницькі послуги з купівлі, продажу, оренди та оцінювання нерухомого майна.

ВИСНОВКИ

У контексті бюджетно-податкових реформ значення та роль доходів місцевих бюджетів у розвитку місцевого самоврядування значно посилюється, адже в результаті перерозподілу ресурсів та повноважень на користь органів місцевого самоврядування зростає залежність фінансової спроможності адміністративно-територіальних одиниць від організаційних, економіко-соціальних та політичних дій органів управління територіальної громади при вирішенні локальних завдань.

Узагальнення наукових підходів до визначення складу та структури доходів місцевих бюджетів дозволило зосередити увагу на доцільність дослідження їхнього розвитку відповідно до історичного розвитку інститутів державності та місцевого самоврядування. Доходи місцевих бюджетів є важливим інструментом регулювання суспільно-економічних процесів, розмежування фінансових ресурсів між групами населення, галузями і територіями. Доходи місцевих бюджетів розглядають як частину фінансових ресурсів держави, які є власними і закріпленими видами надходжень, що акумулюються у фондах грошових коштів органів місцевого самоврядування за рахунок податкових, неподаткових надходжень, доходів від операцій з капіталом та цільових фондів, а також коштів, виділених з бюджетів інших рівнів з метою забезпечення виконання власних і делегованих повноважень органами місцевої влади і управління.

На прикладі реформи децентралізації з'ясовано роль бюджетно-податкових реформ у забезпеченні розвитку місцевих бюджетів та їх дохідної бази, що полягає в їх спрямованості на забезпечення горизонтальної та вертикальної бюджетної конкуренції, яка сприятиме економічному розвитку територій й регіонів, покращенню якості надання суспільних послуг і забезпечить можливість збільшення аллокативної ефективності від надання таких послуг.

На основі узагальнення досвіду країн-членів ЄС обґрунтовано концептуальні складові адміністративно-фінансової децентралізації в Україні, а саме забезпечення фінансової спроможності регіонів та територіальних громад за рахунок розмежування і законодавчого закріплення повноважень, щодо формування доходів місцевих органів влади і органів місцевого самоврядування та відповідно нарощення їх економічного потенціалу території.

В роботі опрацьовано методологію та розроблено систему показників оцінки ефективності бюджетно-податкових реформ. До цієї системи віднесено три основні групи показників, а саме загальні показники оцінки впливу децентралізації на формування доходів місцевих бюджетів; показник оцінки впливу бюджетно-податкових реформ на формування доходів місцевих бюджетів за трансфертами; показники оцінки впливу бюджетно-податкових реформ на формування доходів згідно з бюджетною класифікацією.

Здійснення порівняльного аналізу ефективності формування й виконання місцевих бюджетів до та в умовах реформи місцевого самоврядування в Україні дало змогу встановити, що бюджетно-податкова децентралізація супроводжувалася формуванням ефективної податкової бази для наповнення місцевих бюджетів та введенням в дію нової системи міжбюджетного регулювання, горизонтального вирівнювання податкоспроможності місцевих бюджетів, що дозволяє забезпечити справедливий розподіл бюджетних ресурсів, проте разом з тим, ці зміни спричинили зростання диференціації фінансової спроможності місцевих бюджетів.

У роботі запропоновано перелік заходів спрямованих на досягнення ефективного використання економічного та фінансового потенціалу територій в умовах бюджетно-податкових реформ, яка передбачають ефективне використання внутрішнього потенціалу громади, що поєднує бюджетний потенціал, фінансові ресурси суб'єктів господарювання, домашніх господарств та фінансово-кредитних установ.

Визначено напрями удосконалення податкових механізмів наповнення місцевих бюджетів. Шляхом оптимізації справляння податку на доходи фізичних осіб є трансформації механізму ПДФО в частині зарахування податку до відповідного бюджету за місцем реєстрації (проживання) платника, що сприятиме більш ефективному адмініструванню податку та зменшенню ухилень від його сплати. Обґрунтовано необхідність удосконалення системи адміністрування майнових податків як фінансової бази місцевого самоврядування на основі дослідження систем адміністрування майнових податків в розвинених країнах, визначення переваг та ризиків їх запровадження.

Акцентовано увагу на важливості реформування адміністрування податку на нерухоме майно, відмінне від земельної ділянки, в напрямі: мінімізації кількості об'єктів, які звільняються від оподаткування, та податкових пільг, оскільки все це призводить до недонадходження коштів до бюджетів територіальних громад; удосконалення механізму оцінки об'єктів оподаткування через встановлення коригуючих коефіцієнтів, що враховують їх якісні характеристики, а також через удосконалення формули нормативної грошової оцінки землі. Запропоновано внесення змін до Податкового кодексу України стосовно визначення об'єктів оподаткування житлової і нежитлової нерухомості, на які немає у фізичних осіб документів на право власності, на підставі технічного паспорта та/або книг погосподарського обліку.

Встановлено залежність спроможності територіальної громади від рівня економічного розвитку і функціонування на її території підприємницьких структур. Розвинуто організаційно-економічні підходи до розвитку підприємництва в територіальних громадах через нарощення підприємницької активності жителів громади, залучення інвестиційних ресурсів на територію, підтримку вже функціонуючих та створення нових підприємств. Виділено орієнтири, досягнення яких в результаті діяльності органів місцевого самоврядування сприятиме активізації підприємництва на території громади, серед них: стабільна фіскальна політика на місцевому рівні, зокрема в рамках

встановлення та адміністрування місцевих податків та зборів, та зокрема оптимізація спрощеної системи оподаткування як методу стимулювання підприємницької діяльності.

СПИСОК ВИКОРИСТАНИХ ДЖЕРЕЛ

1. Бюджетний кодекс України. Верховна Рада України; Кодекс України від 08.07.2010. № 2456-VI. [Електронний ресурс]. – Режим доступу: <https://zakon.rada.gov.ua/laws/show/2456-17#Text>
2. Бикадорова Н. О. Фінансова децентралізація місцевого самоврядування / Н. О. Бикадорова // Економічний вісник Донбасу. – 2010. – № 2 (20). – С. 145–151.
3. Лісовська Л. Фінансове підґрунтя місцевого самоврядування в Україні: стан та перспективи розвитку / Л. Лісовська // Світ фінансів. – 2012. – Вип. 2. – С. 91–97.
4. Про місцеве самоврядування в Україні. Верховна Рада України; Закон від 21.05.1997 № 280/97-ВР. [Електронний ресурс]. – Режим доступу: <https://zakon.rada.gov.ua/laws/show/280/97-%D0%B2%D1%80#Text>
5. Бочі А. Прихований клондайк: як розкрити потенціал бюджетів об'єднаних територіальних громад [Електронний ресурс] / Ангела Бочі // Vox Ukraine. – 2018. – Режим доступу до ресурсу: <https://voxukraine.org/uk/prihovani-j-klondajk-yak-rozkriti-potentsial-byudzhativ-ob-yednanih-teritorialnih-gromad/>
6. Бондарук Т.Г. Місцеве самоврядування та його фінансове забезпечення в Україні : моногр. / Ін т екон. та прогноз. НАН України. – К. : Експрес, 2009. – 608 с.
7. Налоговые системы зарубежных стран // Под ред. В.Г. Князева, Д.Г. Черника. – М.: Закон и право, ЮНИТИ, 1997. – 191 с.
8. Артемов Ю. Некоторые особенности бюджетной и налоговой систем Швейцарии // Финансы. – 1995. – № 11. – С.47–52
9. Налоги и налогообложение / Под ред. И.Г. Русаковой, В.А. Кашина. – М.: Финансы, ЮНИТИ, 1998. – 495 с.
10. Кужель О. Я створювала спрощенку не для мінімізаторів // Дзеркало тижня № 50 (778), 19 – 25 грудня 2009 р

11. Баранова И.В. Оценка эффективности использования бюджетных средств : моногр. – Новосибирск : Новосибирский государственный университет экономики и управления, 2009. – 264 с
12. Бланкарт Ш. Державні фінанси в умовах демократії: Вступ до фінансової науки ; [пер. з нім. С.І. Терещенко та О.О. Терещенка ; передмова та наук. ред. В.М. Федосова]. – К : Либідь, 2010. – С. 593
13. Гришин В.А. Критерии оценки состояния бюджета региона [Электронный ресурс]. – Режим доступа : http://www.mstu.edu.ru/science/conferences/anniversary_ntk/materials/section5/section5_17.html.
14. Костенюк І. Західні моделі місцевого самоврядування: перспективи та обмеження культурних трансферів / І. Костенюк// [Електронний ресурс]. – Режим доступу: [http://www.dridu.dp.ua/vidavnictvo/2013/2013_01\(16\)/39.pdf](http://www.dridu.dp.ua/vidavnictvo/2013/2013_01(16)/39.pdf)
15. Зубріліна В.В. Фінансово-бюджетна децентралізація: оцінка рівня та напрями розширення // Економічний простір :збірник наук. праць. №91. – Дніпропетровськ: ПДАБА: 2014. –С. 94-109.
16. Власні і закріплені доходи місцевих бюджетів: проблеми формування та резерви зростання. // Вісник ТНЕУ. – 2014. – С. 20–29.
17. Апатов Н. В. Оцінка ефективності місцевих бюджетів // Економіка регіонів. 2010. № 4. С. 15-22.
18. Радельський Ю. О. Місцеві бюджети в умовах фінансової децентралізації в Україні : дис. докт. ек. наук : 08.00.08 / Радельський Юрій Орестович – Львів, 2019. – 443 с.
19. Апатов Н. В. Оцінка ефективності місцевих бюджетів // Економіка регіонів. 2010. № 4. С. 15-22.
20. Доходи і видатки місцевих бюджетів: коротко про головне [Електронний ресурс] // Ціна держави. – 2019. – Режим доступу до ресурсу: <https://cost.ua/687-revenues-and-expenditures-of-local-budgets/>.
21. Кульчицький М. І. Теоретико-методологічні основи міжбюджетних відносин: проблеми, тенденції та перспективи розвитку // Бізнес Інформ. 2015. № 6. С. 174-181.

22. Міністерство фінансів України [Електронний ресурс]. Режим доступу:
<https://mof.gov.ua/uk/vykonannia-dokhodiv-mistsevykh-biudzhetyv>
23. Дем'янчук О.І. Особливості формування доходів місцевих бюджетів України в умовах бюджетно-податкових змін. Наукові записки Національного університету «Острозька академія». Серія «Економіка»: науковий журнал. Острог : Вид-во НУ«ОА», червень, 2016. № 1(29). С. 95-99. URL:
<https://eprints.oa.edu.ua/5899/1/25.pdf>
24. Юрчишена Л. В. Податок на доходи фізичних осіб: механізм стягнення та джерело доходу бюджету України // Финансы, учет, банки. 2016. Вып. 1 (21). С. 215-224.
25. Цивільний кодекс України; Верховна Рада України; Кодекс України, Закон, Кодекс від 16.01.2003 № 435-IV.
26. Соціально-економічне становище сільських населених пунктів України: статистичний збірник. К.: Державна служба статистики України, 2014. 187 с
27. Дубровський В., Черкашин В. Як удосконалити податок на майно? (PolicyResearch) // Європейський інформаційно-дослідницький центр. 2016. [Електронний ресурс]. – Режим доступу:
<http://euinfocenter.rada.gov.ua/uploads/documents/28998.pdf>.
28. Децентралізація. Місцеві бюджети 159 об'єднаних територіальних громад за 2015 рік. Фінансово-аналітичні матеріали. Кабінет Міністрів України. Міністерство регіонального розвитку, будівництва та житловокомунального господарства України.
29. Децентралізація. Місцеві бюджети 159 об'єднаних територіальних громад за 2016 рік. Фінансово-аналітичні матеріали. Кабінет Міністрів України. Міністерство регіонального розвитку, будівництва та житловокомунального господарства України. 282 с.
30. Петрушенко Ю.М. Новітні підходи до фінансування розвитку місцевих громад: від реконізму до р2р-кредитування / Ю.М. Петрушенко // Вісник Української академії банківської справи. – 2014. – № 1 (36). – С. 90–94.

- 31.Офіційний сайт Державної Казначейської служби України [Електронний ресурс]. – Режим доступу: <http://www.treasury.gov.ua/main/uk/index>.
- 32.Закон України «Про Державний бюджет України на 2017 рік» [Електронний ресурс]. – Режим доступу URL: [http:// zakon.rada.gov.ua/go/1801- 19/](http://zakon.rada.gov.ua/go/1801-19/)
- 33.Мінімальна зарплата в Україні з 2000 по 2020 рр. [Електронний ресурс]. – 2020. – Режим доступу до ресурсу: https://bankchart.com.ua/spravochniki/indikatory_rynka/lowest_salary
- 34.Оцінка стану децентралізації місцевих бюджетів України [Електронний ресурс] // Проблеми регіонального розвитку і децентралізації. – 2018. – Режим доступу: file:///C:/Users/s8450190/Downloads/EkUk_2018_7_6.pdf
- 35.Податковий кодекс України. Верховна Рада України; Кодекс України, Закон, Кодекс від 02.12.2010 № 2755-VI. [Електронний ресурс]. – Режим доступу: <https://zakon.rada.gov.ua/laws/show/2755-17#Text>
- 36.Налоговые системы зарубежных стран // Под ред. В.Г. Князева, Д.Г. Черника. – М.: Закон и право, ЮНИТИ, 1997. – 191 с.
- 37.Дем'янчук О.І., Струмінська Б.М. Плата за землю як важливе джерело доходів місцевих бюджетів України та недоліки його застосування // Наукові записки Національного університету «Острозька академія». Серія: Економіка. 2013. Вип. 24. URL: http://nbuv.gov.ua/j-pdf/Nznuoa_2013_24_24.pdf (дата звернення: 21 липня 2017).
- 38.Дем'янчук О.І. Теоретичні основи фінансового потенціалу адміністративно-територіальної одиниці // Наукові записки. Серія «Економіка». Вип. 23. С. 153-160.
- 39.Вознюк О.В. Потенціал місцевих бюджетів в умовах фінансової нестабільності / О.В. Вознюк // Наукові записки Національного університету «Острозька академія». – 2016. - №3 (21). – С. 103-108.
- 40.Формування місцевих бюджетів в умовах реформування суспільних фінансів України [Електронний ресурс]. – 2020. – Режим доступу до ресурсу: <https://knute.edu.ua/file/NjY4NQ==/20f620fd4a3a756bab7d08c8302cdf94.pdf>.

41. Місцеві бюджети 2020: які доходи й видатки [Електронний ресурс]. – 2020. – Режим доступу до ресурсу: https://www.budgetnyk.com.ua/article/129-mstsev-byudjeti-2020-yak-dohodi-y-vidatki?From=PW_Auth_lasthope_Budgetnyk_news_Desktop&token=2039dce3-bcaa-11a0-cc7d-2d010d8f7c13&ttl=7776000&ustp=W&refreshprofile=Y&id=129&tail=mstsev-byudjeti-2020-yak-dohodi-y-vidatki.
42. Черкасова О.С. Податковий потенціал регіону: сутність та методика оцінки / О.С. Черкасова // Міжнародний науково-виробничий журнал. – 2014. - №3. – С. 138-143.
43. Оцінка стану децентралізації місцевих бюджетів України [Електронний ресурс] // Проблеми регіонального розвитку і децентралізації. – 2018. – Режим доступу до ресурсу: [file:///C:/Users/s8450190/Downloads/EkUk_2018_7_6%20\(1\).pdf](file:///C:/Users/s8450190/Downloads/EkUk_2018_7_6%20(1).pdf).
44. Коломієць І.Ф., Пелехатий А.О. Теоретико-практичні аспекти формування об'єднаних територіальних громад в Україні [Електронний ресурс] / І.Ф. Коломієць, А.О. Пелехатий // Економіка України. — 2017. — № 4. — С. 46—55. — Режим доступу: http://nbuv.gov.ua/UJRN/EkUk_2017_4_4
45. Апатова Н.В. Оцінка ефективності місцевих бюджетів // Економіка регіонів. – 2010. – № 4. – С.15–22.
46. Сало Т. Децентралізація фінансової системи: стан та оцінка рівня в Україні / Зб. наук. праць “Ефективність державного управління”. – 2013. – Вип. 35. – С. 324–330.
47. Зубріліна В.В. Фінансово-бюджетна децентралізація: оцінка рівня та напрями розширення // Економічний простір :збірник наук. праць.. – Дніпропетровськ: ПДАБА: 2014. - №91. – С. 109.
48. Пелехатий А. О. Зміцнення фінансової бази органів місцевого самоврядування як чинник самостійності територіальної громади // Вісник Університету банківської справи Національного банку України. 2011. №2 (11).С. 22-25.

- 49.Вахович І.М., Камінська І.М. Резерви нарощування фінансової спроможності регіонів України // Актуальні проблеми економіки. 2010. № 3 (105). С. 187-196.
- 50.Чередніченко Ю.В. Шляхи реформування податкової системи України в трансформаційний період : дис. канд. екон. наук: 08.04.01 / Ю.В.Чередніченко; Національна академія управління. –К., 2008. – 22 с.
- 51.Алмазов С.Г. Управление финансовой устойчивостью местных бюджетов / Сб. науч. трудов СевКавГТУ. – Серия : Экономика. – 2006. – № 3. – С. 25–33
- 52.Особливості формування місцевих бюджетів в європейських країнах. // Вестник. – 2018. – С. 12–18.
- 53.Тропіна В. Б. Бюджетні важелі макрофінансової стабілізації // Вісник Української академії банківської справи. 2015. № 2. С. 19-21.
- 54.Розвиток малого і середнього підприємництва в Україні: проблеми, потреби, перспективи / Центр громадської експертизи, Центр міжнародного приватного підприємництва, 2015. URL: http://donetskcci.com/images/files/SME_Needs.pdf (дата звернення: 19 вересня 2020).
- 55.Розвиток малого і середнього підприємництва в Україні: проблеми, потреби, перспективи. К.: Центр громадської експертизи, Центр міжнародного приватного підприємництва, 2015. 44 с.
- 56.Бюджетна децентралізація: особливості запровадження, проблеми та перспективи. // Финансы учет банки– 2016. – С. 145–153.
- 57.Кузькін Є.Ю. Зарубіжний досвід фіскальної децентралізації: проблеми та шляхи розв'язання / Є.Ю. Кузькін, Я.В. Котляревський, О.В. Шишко // Фінанси України. – 2015. – №12. – С. – 63-72.
- 58.Раделицький Ю. О. Проблеми наповнення місцевих бюджетів в Україні в контексті фінансової децентралізації // Науковий журнал Тернопільського національного економічного університету «Світ фінансів», 2017. Вип. 2 (51). С.29-42

- 59.Європейська Хартія про місцеве самоврядування // Законодавство про місцеве самоврядування: збірник офіційних текстів законів – К.: Центр учбової літератури, 2011 – 200 с.
- 60.Про затвердження Методики формування спроможних територіальних громад. Кабінет Міністрів України; Постанова, Методика, від 08.04.2015 № 214.

Додаток А

ЗАТВЕРДЖЕНО
до наказу Міністерства фінансів України
від 28.12.2011 №1774

З В І Т
про виконання бюджетів Автономної Республіки Крим, областей, міст Києва та Севастополя*
за 2014 рік

Періодичність: річна
Одиниця виміру: грн. коп.

І. Доходи

Код бюджетної класифікації	ПОКАЗНИКИ	Загальний фонд			Спеціальний фонд			Разом		
		Затверджено місцевими радами на 2014 рік з урахуванням змін	План на 2014 рік з урахуванням внесених змін	Виконано за 2014 рік	Затверджено місцевими радами на 2014 рік з урахуванням змін	План на 2014 рік з урахуванням внесених змін	Виконано за 2014 рік	Затверджено місцевими радами на 2014 рік з урахуванням змін	План на 2014 рік з урахуванням внесених змін	Виконано за 2014 рік
1	2	3	4	5	6	7	8	9	10	11
10000000	Податкові надходження	85 688 109 743,48	85 688 109 743,48	78 209 135 448,19	8 892 120 424,85	8 892 120 424,85	9 124 534 212,62	94 580 230 168,33	94 580 230 168,33	87 333 669 660,81
11000000	Податки на доходи, податки на прибуток, податки на збільшення ринкової вартості	66 968 940 956,00	66 968 940 956,00	62 816 717 289,18				66 968 940 956,00	66 968 940 956,00	62 816 717 289,18
11010000	Податок та збір на доходи фізичних осіб	66 652 390 703,86	66 652 390 703,86	62 557 178 129,40				66 652 390 703,86	66 652 390 703,86	62 557 178 129,40
11010100	Податок на доходи фізичних осіб, що сплачується податковими агентами, із доходу платника податку у вигляді заробітної плати	57 439 748 645,10	57 439 748 645,10	53 008 966 189,89				57 439 748 645,10	57 439 748 645,10	53 008 966 189,89
11010200	Податок на доходи фізичних осіб з грошового забезпечення, грошових винагород та інших виплат, одержаних військовослужбовцями та особами рядового і начальницького складу, що сплачується податковими агентами	2 625 227 448,03	2 625 227 448,03	2 981 634 647,93				2 625 227 448,03	2 625 227 448,03	2 981 634 647,93
11010300	Податок на доходи фізичних осіб із доходу у формі заробітної плати шахтарів-працівників	1 578 165 624,00	1 578 165 624,00	1 241 329 262,29				1 578 165 624,00	1 578 165 624,00	1 241 329 262,29
11010400	Податок на доходи фізичних осіб, що сплачується податковими агентами, із доходу платника податку інших ніж заробітна плата	3 083 257 426,49	3 083 257 426,49	3 707 675 316,50				3 083 257 426,49	3 083 257 426,49	3 707 675 316,50
11010500	Податок на доходи фізичних осіб, що сплачується фізичними особами за результатами річного декларування	1 924 483 239,24	1 924 483 239,24	1 600 985 140,68				1 924 483 239,24	1 924 483 239,24	1 600 985 140,68
11010600	Фіксований податок на доходи фізичних осіб від зайняття підприємницькою діяльністю, нарахований до 1 січня 2012 року	1 645,00	1 645,00	80 172,12				1 645,00	1 645,00	80 172,12
11010700	Надходження сум реструктурованої заборгованості зі сплати податку на доходи фізичних осіб	3,00	3,00	4 893,33				3,00	3,00	4 893,33
11010800	Податок на доходи фізичних осіб із доходу у вигляді процентів			93 273,55						93 273,55
11010900	Податок на доходи фізичних осіб із суми пенсійних виплат або щомісячного довільного грошового утримання, що оподатковуються відповідно до підпункту 164.2.19 пункту 164.2 статті 164 Податкового кодексу	1 506 673,00	1 506 673,00	16 409 233,11				1 506 673,00	1 506 673,00	16 409 233,11
11020000	Податок на прибуток підприємств	316 550 252,14	316 550 252,14	259 539 159,78				316 550 252,14	316 550 252,14	259 539 159,78
11020200	Податок на прибуток підприємств та фінансових установ комунальної власності	210 589 919,14	210 589 919,14	139 366 868,73				210 589 919,14	210 589 919,14	139 366 868,73
11023200	Авансові внески з податку на прибуток підприємств та фінансових установ комунальної власності	105 960 333,00	105 960 333,00	120 172 291,05				105 960 333,00	105 960 333,00	120 172 291,05
12000000	Податки на власність				402 215 835,38	402 215 835,38	398 915 891,76	402 215 835,38	402 215 835,38	398 915 891,76
12020000	Податок з власників транспортних засобів та інших самохідних машин і механізмів				268 020,00	268 020,00	3 669 648,26	268 020,00	268 020,00	3 669 648,26
12020100	Податок з власників наземних транспортних засобів та інших самохідних машин і механізмів (юридичних осіб)				194 653,00	194 653,00	1 057 004,87	194 653,00	194 653,00	1 057 004,87
12020200	Податок з власників наземних транспортних засобів та інших самохідних машин і механізмів (з громадян)				72 067,00	72 067,00	1 652 254,71	72 067,00	72 067,00	1 652 254,71
12020300	Надходження сум реструктурованої заборгованості зі сплати податку власниками транспортних засобів та інших самохідних машин і механізмів						-405,31			-405,31
12020400	Податок з власників водних транспортних засобів				1 300,00	1 300,00	4 367,89	1 300,00	1 300,00	4 367,89
12020500	Податок з власників наземних транспортних засобів та інших самохідних машин і механізмів (юридичних осіб), зареєстрованих у місті Києві						47 227,80			47 227,80
12020600	Податок з власників наземних транспортних засобів та інших самохідних машин і механізмів (з громадян), зареєстрованих у місті Києві						909 131,46			909 131,46
12020800	Податок з власників водних транспортних засобів, зареєстрованих в місті Києві						66,84			66,84
12030000	Збір за першу реєстрацію транспортного засобу				401 947 815,38	401 947 815,38	395 246 243,50	401 947 815,38	401 947 815,38	395 246 243,50
12030100	Збір за першу реєстрацію колісних транспортних засобів (юридичних осіб)				36 558 719,26	36 558 719,26	23 667 735,72	36 558 719,26	36 558 719,26	23 667 735,72
12030200	Збір за першу реєстрацію колісних транспортних засобів (фізичних осіб)				331 063 787,04	331 063 787,04	346 009 603,04	331 063 787,04	331 063 787,04	346 009 603,04
12030300	Збір за першу реєстрацію суден (юридичних осіб)				61 903,00	61 903,00	127 277,45	61 903,00	61 903,00	127 277,45
12030400	Збір за першу реєстрацію суден (фізичних осіб)				99 530,08	99 530,08	150 037,70	99 530,08	99 530,08	150 037,70
12030500	Збір за першу реєстрацію літаків і вертольотів (юридичних осіб)				794 724,00	794 724,00	1 449 755,75	794 724,00	794 724,00	1 449 755,75
12030600	Збір за першу реєстрацію літаків і вертольотів (фізичних осіб)				4 552,00	4 552,00	11 888,58	4 552,00	4 552,00	11 888,58

Код бюджетної класифікації	ПОКАЗНИКИ	Загальний фонд			Спеціальний фонд			Разом		
		Затверджено місцевими радами на 2014 рік з урахуванням змін	План на 2014 рік з урахуванням внесених змін	Виконано за 2014 рік	Затверджено місцевими радами на 2014 рік з урахуванням змін	План на 2014 рік з урахуванням внесених змін	Виконано за 2014 рік	Затверджено місцевими радами на 2014 рік з урахуванням змін	План на 2014 рік з урахуванням внесених змін	Виконано за 2014 рік
1	2	3	4	5	6	7	8	9	10	11
12030700	<i>Збір за першу реєстрацію колісних транспортних засобів (юридичних осіб), зареєстрованих у місті Києві</i>				10 555 500,00	10 555 500,00	6 222 945,47	10 555 500,00	10 555 500,00	6 222 945,47
12030800	<i>Збір за першу реєстрацію колісних транспортних засобів (фізичних осіб), зареєстрованих у місті Києві</i>				18 299 000,00	18 299 000,00	13 981 200,40	18 299 000,00	18 299 000,00	13 981 200,40
12030900	<i>Збір за першу реєстрацію суден (юридичних осіб), зареєстрованих у місті Києві</i>				34 700,00	34 700,00	19 816,78	34 700,00	34 700,00	19 816,78
12031000	<i>Збір за першу реєстрацію суден (фізичних осіб), зареєстрованих у місті Києві</i>				605 600,00	605 600,00	577 388,96	605 600,00	605 600,00	577 388,96
12031100	<i>Збір за першу реєстрацію літаків і вертольотів (юридичних осіб), зареєстрованих у місті Києві</i>				3 866 800,00	3 866 800,00	2 983 973,94	3 866 800,00	3 866 800,00	2 983 973,94
12031200	<i>Збір за першу реєстрацію літаків і вертольотів (фізичних осіб), зареєстрованих у місті Києві</i>				3 000,00	3 000,00	44 619,71	3 000,00	3 000,00	44 619,71
13000000	Збори та плата за спеціальне використання природних ресурсів	16 715 208 797,84	16 715 208 797,84	14 560 561 123,13				16 715 208 797,84	16 715 208 797,84	14 560 561 123,13
13010000	<i>Збір за спеціальне використання лісових ресурсів</i>	295 676 595,32	295 676 595,32	417 366 747,28				295 676 595,32	295 676 595,32	417 366 747,28
13010100	<i>Збір за спеціальне використання лісових ресурсів в частині деревини, заготовленої в порядку рубок головного користування</i>	171 684 800,00	171 684 800,00	206 516 636,13				171 684 800,00	171 684 800,00	206 516 636,13
13010200	<i>Збір за спеціальне використання лісових ресурсів в частині деревини, заготовленої в порядку рубок головного користування</i>	123 991 795,32	123 991 795,32	210 850 111,15				123 991 795,32	123 991 795,32	210 850 111,15
13020000	<i>Збір за спеціальне використання води</i>	716 551 285,00	716 551 285,00	634 473 039,69				716 551 285,00	716 551 285,00	634 473 039,69
13020100	<i>Збір за спеціальне використання води (крім збору за спеціальне використання води водних об'єктів місцевого значення)</i>	530 124 900,00	530 124 900,00	494 167 749,75				530 124 900,00	530 124 900,00	494 167 749,75
13020200	<i>Збір за спеціальне використання води водних об'єктів місцевого значення</i>	11 084 860,00	11 084 860,00	2 168 943,11				11 084 860,00	11 084 860,00	2 168 943,11
13020300	<i>Збір за спеціальне використання води для потреб гідронергетики</i>	93 662 320,00	93 662 320,00	78 730 635,42				93 662 320,00	93 662 320,00	78 730 635,42
13020400	<i>Надходження збору за спеціальне використання води від підприємств житлово-комунального господарства</i>	79 519 305,00	79 519 305,00	56 136 009,70				79 519 305,00	79 519 305,00	56 136 009,70
13020600	<i>Збір за спеціальне використання води в частині використання поверхневих вод для потреб водного транспорту (крім стоянкових і службово-допоміжного флоту)</i>	2 159 900,00	2 159 900,00	3 269 701,71				2 159 900,00	2 159 900,00	3 269 701,71
13030000	<i>Плата за користування надрами</i>	1 703 801 744,63	1 703 801 744,63	1 421 366 464,53				1 703 801 744,63	1 703 801 744,63	1 421 366 464,53
13030100	<i>Плата за користування надрами для видобування корисних копалин загальнодержавного значення</i>	1 539 736 400,00	1 539 736 400,00	1 283 764 162,07				1 539 736 400,00	1 539 736 400,00	1 283 764 162,07
13030200	<i>Плата за користування надрами для видобування корисних копалин місцевого значення</i>	155 606 615,63	155 606 615,63	128 810 645,54				155 606 615,63	155 606 615,63	128 810 645,54
13030600	<i>Плата за користування надрами в цілях, не пов'язаних з видобуванням корисних копалин</i>	8 458 729,00	8 458 729,00	8 791 656,92				8 458 729,00	8 458 729,00	8 791 656,92
13050000	<i>Плата за землю</i>	13 994 071 522,89	13 994 071 522,89	12 083 924 320,65				13 994 071 522,89	13 994 071 522,89	12 083 924 320,65
13050100	<i>Земельний податок з юридичних осіб</i>	2 973 360 768,36	2 973 360 768,36	2 776 409 610,87				2 973 360 768,36	2 973 360 768,36	2 776 409 610,87
13050200	<i>Орендна плата з юридичних осіб</i>	9 400 547 734,32	9 400 547 734,32	7 819 647 802,69				9 400 547 734,32	9 400 547 734,32	7 819 647 802,69
13050300	<i>Земельний податок з фізичних осіб</i>	409 858 694,19	409 858 694,19	384 919 116,95				409 858 694,19	409 858 694,19	384 919 116,95
13050400	<i>Реструктурована сума заборгованості плати за землю</i>	4 590 431,00	4 590 431,00	4 582,22				4 590 431,00	4 590 431,00	4 582,22
13050500	<i>Орендна плата з фізичних осіб</i>	1 205 713 895,02	1 205 713 895,02	1 102 943 207,92				1 205 713 895,02	1 205 713 895,02	1 102 943 207,92
13070000	<i>Плата за використання інших природних ресурсів</i>	5 107 650,00	5 107 650,00	3 430 550,98				5 107 650,00	5 107 650,00	3 430 550,98
13070100	<i>Плата за спеціальне використання диких тварин</i>	133 600,00	133 600,00	48 246,30				133 600,00	133 600,00	48 246,30
13070200	<i>Плата за спеціальне використання рибних та інших водних ресурсів</i>	4 974 050,00	4 974 050,00	3 382 464,68				4 974 050,00	4 974 050,00	3 382 464,68
13070300	<i>Надходження сум реструктурованої заборгованості зі плати платежі за</i>			-160,00						-160,00
14000000	Внутрішні податки на товари та послуги	1 263 220 700,00	1 263 220 700,00	158 730 542,29				1 263 220 700,00	1 263 220 700,00	158 730 542,29
14020000	<i>Акцизний податок з вироблених в Україні підакцизних товарів (продукції), включаючи особливий податок на операції з відчуження цінних паперів та операції з деривативами</i>	1 263 220 700,00	1 263 220 700,00	158 730 542,29				1 263 220 700,00	1 263 220 700,00	158 730 542,29
14020200	<i>Лікєро-оріпчана продукція</i>	1 050 220 700,00	1 050 220 700,00	107 857 476,14				1 050 220 700,00	1 050 220 700,00	107 857 476,14
14020300	<i>Виноробна продукція</i>	190 000 000,00	190 000 000,00	48 662 869,51				190 000 000,00	190 000 000,00	48 662 869,51
14020400	<i>Пиво</i>	23 000 000,00	23 000 000,00	2 210 196,64				23 000 000,00	23 000 000,00	2 210 196,64
16000000	Окремі податки і збори, що зараховуються до місцевих бюджетів	184 241,00	184 241,00	486 119,66				184 241,00	184 241,00	486 119,66
16010000	<i>Місцеві податки і збори, нараховані до 1 січня 2011 року</i>	184 241,00	184 241,00	486 119,66				184 241,00	184 241,00	486 119,66
16010100	<i>Податок з реклами</i>	22 439,00	22 439,00	41 433,03				22 439,00	22 439,00	41 433,03
16010200	<i>Комунальний податок</i>	160 662,00	160 662,00	339 580,43				160 662,00	160 662,00	339 580,43
16010400	<i>Збір за припаркування автотранспорту</i>			47 376,81						47 376,81
16010500	<i>Ринковий збір</i>			3 322,71						3 322,71
16010600	<i>Збір за видачу ордера на квартиру</i>	800,00	800,00	2 538,17				800,00	800,00	2 538,17
16010700	<i>Курортний збір</i>			1 010,27						1 010,27
16011100	<i>Збір за право використання місцевої символіки</i>			-5 370,13						-5 370,13
16011300	<i>Збір за право проведення місцевих аукціонів, конкурсного розпродажу і лотерей</i>			2 474,69						2 474,69
16011500	<i>Збір за видачу дозволу на розміщення об'єктів торгівлі та сфери послуг</i>	340,00	340,00	53 746,14				340,00	340,00	53 746,14
16011600	<i>Збір із власників собак</i>			2,44						2,44
16012100	<i>Податок на промисел</i>			5,10						5,10
18000000	Місцеві податки і збори	618 679 344,17	618 679 344,17	550 316 150,50	7 288 175 151,94	7 288 175 151,94	7 504 837 224,82	7 906 854 496,11	7 906 854 496,11	8 055 153 375,32

Код бюджетної класифікації	ПОКАЗНИКИ	Загальний фонд			Спеціальний фонд			Разом		
		Затверджено місцевими радами на 2014 рік з урахуванням змін	План на 2014 рік з урахуванням внесених змін	Виконано за 2014 рік	Затверджено місцевими радами на 2014 рік з урахуванням змін	План на 2014 рік з урахуванням внесених змін	Виконано за 2014 рік	Затверджено місцевими радами на 2014 рік з урахуванням змін	План на 2014 рік з урахуванням внесених змін	Виконано за 2014 рік
1	2	3	4	5	6	7	8	9	10	11
18010000	Податок на нерухоме майно, відмінне від земельної ділянки				25 853 789,37	25 853 789,37	44 879 936,46	25 853 789,37	25 853 789,37	44 879 936,46
18010100	Податок на нерухоме майно, відмінне від земельної ділянки, сплачений юридичними особами				21 593 466,29	21 593 466,29	34 981 689,02	21 593 466,29	21 593 466,29	34 981 689,02
18010200	Податок на нерухоме майно, відмінне від земельної ділянки, сплачений фізичними особами				4 260 323,08	4 260 323,08	9 898 247,44	4 260 323,08	4 260 323,08	9 898 247,44
18020000	Збір за місця для паркування транспортних засобів	66 285 137,06	66 285 137,06	61 206 689,21				66 285 137,06	66 285 137,06	61 206 689,21
18020100	Збір за місця для паркування транспортних засобів, сплачений юридичними особами	58 068 639,46	58 068 639,46	53 531 251,72				58 068 639,46	58 068 639,46	53 531 251,72
18020200	Збір за місця для паркування транспортних засобів, сплачений фізичними особами	8 216 497,60	8 216 497,60	7 675 437,49				8 216 497,60	8 216 497,60	7 675 437,49
18030000	Туристичний збір	40 747 503,00	40 747 503,00	24 766 669,72				40 747 503,00	40 747 503,00	24 766 669,72
18030100	Туристичний збір, сплачений юридичними особами	31 530 239,00	31 530 239,00	18 167 339,84				31 530 239,00	31 530 239,00	18 167 339,84
18030200	Туристичний збір, сплачений фізичними особами	9 217 264,00	9 217 264,00	6 599 329,88				9 217 264,00	9 217 264,00	6 599 329,88
18040000	Збір за провадження деяких видів підприємницької діяльності	511 646 704,11	511 646 704,11	464 342 791,57	43 720 482,78	43 720 482,78	46 707 268,27	555 367 186,89	555 367 186,89	511 050 059,84
18040100	Збір за провадження торговельної діяльності (роздрібна торгівля), сплачений фізичними особами	151 191 348,31	151 191 348,31	135 641 808,60				151 191 348,31	151 191 348,31	135 641 808,60
18040200	Збір за провадження торговельної діяльності (роздрібна торгівля), сплачений юридичними особами	212 129 038,00	212 129 038,00	200 560 814,22				212 129 038,00	212 129 038,00	200 560 814,22
18040300	Збір за здійснення торгівлі валютними цінностями	226 754,00	226 754,00	-2 527,73				226 754,00	226 754,00	-2 527,73
18040500	Збір за провадження торговельної діяльності (оптова торгівля), сплачений фізичними особами	2 340 143,00	2 340 143,00	1 960 792,14				2 340 143,00	2 340 143,00	1 960 792,14
18040600	Збір за провадження торговельної діяльності (ресторанне господарство), сплачений фізичними особами	46 777 069,80	46 777 069,80	41 738 787,50				46 777 069,80	46 777 069,80	41 738 787,50
18040700	Збір за провадження торговельної діяльності (оптова торгівля), сплачений юридичними особами	32 840 870,00	32 840 870,00	28 012 224,18				32 840 870,00	32 840 870,00	28 012 224,18
18040800	Збір за провадження торговельної діяльності (ресторанне господарство), сплачений юридичними особами	40 791 196,00	40 791 196,00	37 462 262,94				40 791 196,00	40 791 196,00	37 462 262,94
18040900	Збір за провадження торговельної діяльності із придбанням пільгового торгового патенту	320 992,00	320 992,00	307 193,25				320 992,00	320 992,00	307 193,25
18041000	Збір за провадження торговельної діяльності із придбанням короткотермінового торгового патенту	230 521,00	230 521,00	127 414,57				230 521,00	230 521,00	127 414,57
18041300	Збір за провадження діяльності з надання платних послуг, сплачений фізичними особами	858 726,00	858 726,00	403 053,48				858 726,00	858 726,00	403 053,48
18041400	Збір за провадження діяльності з надання платних послуг, сплачений юридичними особами	11 397 244,00	11 397 244,00	9 658 250,20				11 397 244,00	11 397 244,00	9 658 250,20
18041500	Збір за провадження торговельної діяльності нафтопродуктами, скрапленним та стиснутим газом на стаціонарних, малогабаритних і пересувних автозаправних станціях, заправних пунктах				43 720 482,78	43 720 482,78	46 707 268,27	43 720 482,78	43 720 482,78	46 707 268,27
18041700	Збір за здійснення діяльності у сфері розваг, сплачений юридичними особами	9 126 653,00	9 126 653,00	6 181 511,79				9 126 653,00	9 126 653,00	6 181 511,79
18041800	Збір за здійснення діяльності у сфері розваг, сплачений фізичними особами	3 416 149,00	3 416 149,00	2 291 206,43				3 416 149,00	3 416 149,00	2 291 206,43
18050000	Єдиний податок				7 218 600 879,79	7 218 600 879,79	7 413 250 020,09	7 218 600 879,79	7 218 600 879,79	7 413 250 020,09
18050100	Єдиний податок з юридичних осіб, нарахований до 1 січня 2011 року				43 682,50	43 682,50	4 122,62	43 682,50	43 682,50	4 122,62
18050200	Єдиний податок з фізичних осіб, нарахований до 1 січня 2011 року				16 627,68	16 627,68	388 957,23	16 627,68	16 627,68	388 957,23
18050300	Єдиний податок з юридичних осіб				1 954 135 542,31	1 954 135 542,31	2 008 461 660,19	1 954 135 542,31	1 954 135 542,31	2 008 461 660,19
18050400	Єдиний податок з фізичних осіб				5 264 405 027,30	5 264 405 027,30	5 404 395 280,05	5 264 405 027,30	5 264 405 027,30	5 404 395 280,05
19000000	Інші податки та збори	121 875 704,47	121 875 704,47	122 324 223,43	1 201 729 437,53	1 201 729 437,53	1 220 781 096,04	1 323 605 142,00	1 323 605 142,00	1 343 105 319,47
19010000	Екологічний податок				1 198 976 535,35	1 198 976 535,35	1 216 427 722,96	1 198 976 535,35	1 198 976 535,35	1 216 427 722,96
19010100	Надходження від викидів забруднюючих речовин в атмосферне повітря стаціонарними джерелами забруднення				702 689 909,00	702 689 909,00	701 138 391,12	702 689 909,00	702 689 909,00	701 138 391,12
19010200	Надходження від скидів забруднюючих речовин безпосередньо у водні об'єкти				57 099 558,67	57 099 558,67	42 948 626,54	57 099 558,67	57 099 558,67	42 948 626,54
19010300	Надходження від розміщення відходів у спеціально відведених для цього місцях чи на об'єктах, крім розміщення окремих видів відходів як вторинної сировини				283 422 709,75	283 422 709,75	300 685 481,87	283 422 709,75	283 422 709,75	300 685 481,87
19010500	Надходження від здійснення торгівлі на митній території України паливом власного виробництва та/або виробленим з завальницької сировини податковими агентами				41 868 054,00	41 868 054,00	40 347 275,97	41 868 054,00	41 868 054,00	40 347 275,97
19010600	Надходження від везення палива на митну територію України податковими агентами				113 896 303,93	113 896 303,93	131 307 947,46	113 896 303,93	113 896 303,93	131 307 947,46
19040000	Фіксований сільськогосподарський податок	121 845 704,47	121 845 704,47	122 244 024,98				121 845 704,47	121 845 704,47	122 244 024,98
19040100	Фіксований сільськогосподарський податок, нарахований після 1 січня 2001 року	121 845 704,47	121 845 704,47	122 244 024,98				121 845 704,47	121 845 704,47	122 244 024,98
19050000	Збір за забруднення навколишнього природного середовища				2 752 902,18	2 752 902,18	4 353 373,08	2 752 902,18	2 752 902,18	4 353 373,08
19050100	Надходження коштів від енергопідприємств до Державного фонду охорони навколишнього природного середовища						-149,85			-149,85
19050200	Інші збори за забруднення навколишнього природного середовища до Фонду охорони навколишнього природного середовища				2 743 921,04	2 743 921,04	4 319 912,15	2 743 921,04	2 743 921,04	4 319 912,15
19050300	Надходження від сплати збору за забруднення навколишнього природного середовища фізичними особами				8 981,14	8 981,14	33 610,78	8 981,14	8 981,14	33 610,78
19090000	Податки та збори, не віднесені до інших категорій	30 000,00	30 000,00	80 198,45				30 000,00	30 000,00	80 198,45
20000000	Неподаткові надходження	2 268 599 855,09	2 268 599 855,09	2 010 057 168,83	6 243 396 033,57	15 795 958 131,14	10 247 463 011,82	8 511 995 888,66	18 064 557 986,23	12 257 520 180,65
21000000	Доходи від власності та підприємницької діяльності	252 576 781,02	252 576 781,02	184 688 421,88	71 078 072,69	71 078 072,69	152 791 626,49	323 654 853,71	323 654 853,71	337 480 048,37

Код бюджетної класифікації	ПОКАЗНИКИ	Загальний фонд			Спеціальний фонд			Разом		
		Затверджено місцевими радами на 2014 рік з урахуванням змін	План на 2014 рік з урахуванням внесених змін	Виконано за 2014 рік	Затверджено місцевими радами на 2014 рік з урахуванням змін	План на 2014 рік з урахуванням внесених змін	Виконано за 2014 рік	Затверджено місцевими радами на 2014 рік з урахуванням змін	План на 2014 рік з урахуванням внесених змін	Виконано за 2014 рік
1	2	3	4	5	6	7	8	9	10	11
21010000	Частина чистого прибутку (доходу) державних або комунальних унітарних підприємств та їх об'єднань, що вилучається до відповідного бюджету, та дивіденди (дохід), нараховані на акції (частки, паї) господарських товариств, у статутних капіталах яких є державна або комунальна власність	118 761 783,00	118 761 783,00	129 725 405,18	34 994 240,00	34 994 240,00	34 895 660,25	153 756 023,00	153 756 023,00	164 621 065,43
21010300	Частина чистого прибутку (доходу) комунальних унітарних підприємств та їх об'єднань, що вилучається до відповідного місцевого бюджету	118 761 783,00	118 761 783,00	129 725 405,18				118 761 783,00	118 761 783,00	129 725 405,18
21010800	Дивіденди (дохід), нараховані на акції (частки, паї) господарських товариств, у статутних капіталах яких є майно Автономної Республіки Крим, комунальна власність				34 994 240,00	34 994 240,00	34 895 660,25			34 895 660,25
21050000	Плата за розміщення тимчасово вільних коштів місцевих бюджетів	81 050 749,15	81 050 749,15	3 587 326,71				81 050 749,15	81 050 749,15	3 587 326,71
21080000	Інші надходження	52 764 248,87	52 764 248,87	51 375 689,99	437 300,00	437 300,00	490 307,62	53 201 548,87	53 201 548,87	51 865 997,61
21080500	Інші надходження	22 098 524,00	22 098 524,00	27 950 917,42				22 098 524,00	22 098 524,00	27 950 917,42
21080700	Перерахування підприємцями частки вартості виготовленої нестандартної продукції з дозволу на тимчасове відхилення від вимог відповідних стандартів щодо якості продукції, виданого Державним комітетом України по стандартизації, метрології і сертифікації				437 300,00	437 300,00	490 307,62			490 307,62
21080900	Штрафні санкції за порушення законодавства про патентування, за порушення норм регулювання обігу готівки та про застосування реєстраторів розрахункових операцій у сфері торгівлі, громадського харчування та послуг	1 940 489,00	1 940 489,00	1 706 651,13				1 940 489,00	1 940 489,00	1 706 651,13
21081100	Адміністративні штрафи та інші санкції	28 725 235,87	28 725 235,87	21 718 121,44				28 725 235,87	28 725 235,87	21 718 121,44
21090000	Податки та збори, не віднесені до інших категорій						137 751,86			137 751,86
21110000	Надходження коштів від відшкодування втрат сільськогосподарського і лісогосподарського виробництва				35 646 532,69	35 646 532,69	117 267 906,76			117 267 906,76
22000000	Адміністративні збори та платежі, доходи від некомерційної господарської діяльності	1 765 483 935,28	1 765 483 935,28	1 583 276 340,66				1 765 483 935,28	1 765 483 935,28	1 583 276 340,66
22010000	Плата за надання адміністративних послуг	858 909 196,00	858 909 196,00	759 746 115,45				858 909 196,00	858 909 196,00	759 746 115,45
22010200	Плата за ліцензії на певні види господарської діяльності та сертифікати, що видаються Радою міністрів Автономної Республіки Крим, виконавчими органами місцевих рад і місцевими органами виконавчої влади	685 176,00	685 176,00	731 947,00				685 176,00	685 176,00	731 947,00
22010300	Реєстраційний збір за проведення державної реєстрації юридичних осіб та фізичних осіб - підприємців									
22010500	Плата за ліцензії на виробництво спирту етилового, коньячного і плодового, алкогольних напоїв та тютюнових виробів	177 300,00	177 300,00	155 802,64				177 300,00	177 300,00	155 802,64
22010600	Плата за ліцензії на право експорту, імпорту та оптової торгівлі спирту етилового, коньячного та плодового	522 560,00	522 560,00	521 333,22				522 560,00	522 560,00	521 333,22
22010700	Плата за ліцензії на право експорту, імпорту алкогольними напоями та тютюновими виробами	286 940,00	286 940,00	300 406,88				286 940,00	286 940,00	300 406,88
22010900	Плата за державну реєстрацію (крім реєстраційного збору за проведення державної реєстрації юридичних осіб та фізичних осіб - підприємців)	6 610 420,00	6 610 420,00	5 054 994,93				6 610 420,00	6 610 420,00	5 054 994,93
22011000	Плата за ліцензії на право оптової торгівлі алкогольними напоями та тютюновими виробами	167 880 500,00	167 880 500,00	146 014 066,91				167 880 500,00	167 880 500,00	146 014 066,91
22011100	Плата за ліцензії на право роздрібною торгівлі алкогольними напоями та тютюновими виробами	646 727 900,00	646 727 900,00	571 815 984,11				646 727 900,00	646 727 900,00	571 815 984,11
22011800	Плата за ліцензії та сертифікати, що сплачується ліцензіатами за місцем здійснення діяльності	36 018 400,00	36 018 400,00	35 151 579,76				36 018 400,00	36 018 400,00	35 151 579,76
22020000	Плата за утримання дітей у школах-інтернатах	459 690,00	459 690,00	498 198,59				459 690,00	459 690,00	498 198,59
22080000	Надходження від орендної плати за користування цілісним майновим комплексом та іншим державним майном	800 635 379,55	800 635 379,55	731 071 135,18				800 635 379,55	800 635 379,55	731 071 135,18
22080400	Надходження від орендної плати за користування цілісним майновим комплексом та іншим майном, що перебуває в комунальній власності	800 635 379,55	800 635 379,55	731 070 666,76				800 635 379,55	800 635 379,55	731 070 666,76
22080500	Надходження платежів за надані орендареві грошові кошти та цінні папери на умовах кредиту			468,42						468,42
22090000	Державне мито	98 491 899,73	98 491 899,73	85 408 442,55				98 491 899,73	98 491 899,73	85 408 442,55
22090100	Державне мито, що сплачується за місцем розгляду та оформлення документів, у тому числі за оформлення документів на спадщину і дарування	82 738 451,41	82 738 451,41	69 087 385,53				82 738 451,41	82 738 451,41	69 087 385,53
22090400	Державне мито, пов'язане з видачею та оформленням закордонних паспортів (пасвідок) та паспортів громадян України	15 753 448,32	15 753 448,32	16 321 056,68				15 753 448,32	15 753 448,32	16 321 056,68
22090500	Надходження сум реструктурованої заборгованості зі сплати державного мита			0,34						0,34
22120000	Плата за надані в оренду ставки, що знаходяться в басейнах річок загальнодержавного значення	5 603 900,00	5 603 900,00	5 524 373,26				5 603 900,00	5 603 900,00	5 524 373,26
22130000	Плата за надані в оренду водні об'єкти місцевого значення	1 383 870,00	1 383 870,00	1 028 075,63				1 383 870,00	1 383 870,00	1 028 075,63
24000000	Інші неподаткові надходження	250 539 138,79	250 539 138,79	242 092 406,29	687 788 027,67	687 788 027,67	506 592 983,82	938 327 166,46	938 327 166,46	748 685 390,11
24030000	Надходження сум кредиторської та депонентської заборгованості підприємств, організацій та установ, щодо яких минав строк позовної давності	855 738,00	855 738,00	1 139 816,52				855 738,00	855 738,00	1 139 816,52
24060000	Інші надходження	242 918 688,79	242 918 688,79	215 290 475,20	52 037 777,92	52 037 777,92	69 414 181,89	294 956 466,71	294 956 466,71	284 704 657,09
24060300	Інші надходження	237 964 163,69	237 964 163,69	210 728 817,69				237 964 163,69	237 964 163,69	210 728 817,69

Код бюджетної класифікації	ПОКАЗНИКИ	Загальний фонд			Спеціальний фонд			Разом		
		Затверджено місцевими радами на 2014 рік з урахуванням змін	План на 2014 рік з урахуванням внесених змін	Виконано за 2014 рік	Затверджено місцевими радами на 2014 рік з урахуванням змін	План на 2014 рік з урахуванням внесених змін	Виконано за 2014 рік	Затверджено місцевими радами на 2014 рік з урахуванням змін	План на 2014 рік з урахуванням внесених змін	Виконано за 2014 рік
1	2	3	4	5	6	7	8	9	10	11
24060600	Надходження коштів з рахунків виборчих фондів	4 836,00	4 836,00	122 971,90				4 836,00	4 836,00	122 971,90
24061600	Інші надходження до фондів охорони навколишнього природного середовища				3 462 674,00	3 462 674,00	5 179 691,06	3 462 674,00	3 462 674,00	5 179 691,06
24061900	Кошти, отримані від надання учасниками процедури закупівель забезпечення їх пропозиції конкурсних торгів, які не підлягають поверненню цим учасникам, у випадках, передбачених Законом України "Про здійснення державних закупівель"	65 500,00	65 500,00	71 953,02				65 500,00	65 500,00	71 953,02
24062000	Кошти, отримані від учасника - переможця процедури закупівлі під час укладання договору про закупівлю як забезпечення виконання цього договору, які не підлягають поверненню учаснику - переможцю			12 107,08						12 107,08
24062100	Грошові стягнення за шкоду, заподіяну порушенням законодавства про охорону навколишнього природного середовища внаслідок господарської та іншої діяльності				48 575 103,92	48 575 103,92	64 234 490,83	48 575 103,92	48 575 103,92	64 234 490,83
24062200	Кошти за шкоду, що заподіяна на земельних ділянках державної та комунальної власності, які не надані у користування та не передані у власність, внаслідок їх самовільного зайняття, використання не за цільовим призначенням, зняття ґрунтового покриву (родючого шару ґрунту) без спеціального дозволу; відшкодування збитків за погіршення якості ґрунтового покриву тощо та за неодолення доходів у зв'язку з тимчасовим невикористанням земельних ділянок	4 884 189,10	4 884 189,10	4 354 625,51				4 884 189,10	4 884 189,10	4 354 625,51
24110000	Доходи від операцій з кредитування та надання гарантій	2 600,00	2 600,00	16 968 404,77	877 611,00	877 611,00	846 712,21	880 211,00	880 211,00	17 815 116,98
24110600	Відсотки за користування позиками, які надавалися з місцевих бюджетів	2 600,00	2 600,00	16 968 404,77	174 960,00	174 960,00	249 882,76	177 560,00	177 560,00	17 218 287,53
24110700	Плата за гарантії, надані Верховною Радою Автономної Республіки Крим та міськими радами				82 601,00	82 601,00	1 281,61	82 601,00	82 601,00	1 281,61
24110900	Відсотки за користування довастроковим кредитом, що надається з місцевих бюджетів молодим сім'ям та одиноким молодим громадянам на будівництво (реконструкцію) та придбання житла				620 050,00	620 050,00	595 547,84	620 050,00	620 050,00	595 547,84
24160000	Концесійні платежі	6 762 112,00	6 762 112,00	8 693 709,80	103 203 643,00	103 203 643,00	35 044,44	109 965 755,00	109 965 755,00	8 728 754,24
24160100	Концесійні платежі щодо об'єктів комунальної власності (крім тих, які мають цільове спрямування згідно із законом)	6 762 112,00	6 762 112,00	8 693 709,80				6 762 112,00	6 762 112,00	8 693 709,80
24160200	Концесійні платежі щодо об'єктів комунальної власності (які мають цільове спрямування згідно із законом)				103 203 643,00	103 203 643,00	35 044,44	103 203 643,00	103 203 643,00	35 044,44
24170000	Надходження коштів пайової участі у розвитку інфраструктури населеного пункту				531 668 995,75	531 668 995,75	436 297 045,28	531 668 995,75	531 668 995,75	436 297 045,28
25000000	Власні надходження бюджетних установ				5 484 529 933,21	15 037 092 030,78	9 588 078 401,51	5 484 529 933,21	15 037 092 030,78	9 588 078 401,51
25010000	Надходження від плати за послуги, що надаються бюджетними установами згідно із законодавством				4 625 542 613,97	9 126 185 143,62	3 748 399 463,16	4 625 542 613,97	9 126 185 143,62	3 748 399 463,16
25020000	Інші джерела власних надходжень бюджетних установ				858 987 319,24	5 910 906 887,16	5 839 678 938,35	858 987 319,24	5 910 906 887,16	5 839 678 938,35
30000000	Доходи від операцій з капіталом	6 024 928,00	6 024 928,00	10 891 746,86	2 333 850 562,31	2 333 850 562,31	1 116 797 406,69	2 339 875 490,31	2 339 875 490,31	1 127 689 153,55
31000000	Надходження від продажу основного капіталу	6 024 928,00	6 024 928,00	10 912 491,47	1 174 812 376,61	1 174 812 376,61	381 726 704,62	1 180 837 304,61	1 180 837 304,61	392 639 196,09
31010000	Кошти від реалізації скарбів, майна, одержаного державою або територіальною громадою в порядку спадкування чи дарування, беззаявного майна, знахідок, а також валютних цінностей і грошових коштів, власники яких невідомі	5 837 734,00	5 837 734,00	10 585 477,87				5 837 734,00	5 837 734,00	10 585 477,87
31010200	Кошти від реалізації беззаявного майна, знахідок, спадкового майна, майна, одержаного територіальною громадою в порядку спадкування чи дарування, а також валютні цінності і грошові кошти, власники яких невідомі	5 837 734,00	5 837 734,00	10 585 477,87				5 837 734,00	5 837 734,00	10 585 477,87
31020000	Надходження коштів від Державного фонду дорогоцінних металів і дорогоцінного каміння	187 194,00	187 194,00	327 013,60				187 194,00	187 194,00	327 013,60
31030000	Кошти від відчуження майна, що належить Автономній Республіці Крим та майна, що перебуває в комунальній власності				1 174 812 376,61	1 174 812 376,61	381 726 704,62	1 174 812 376,61	1 174 812 376,61	381 726 704,62
33000000	Кошти від продажу землі і нематеріальних актівів			-20 744,61	1 159 038 185,70	1 159 038 185,70	735 070 702,07	1 159 038 185,70	1 159 038 185,70	735 049 957,46
33010000	Кошти від продажу землі				1 159 038 185,70	1 159 038 185,70	735 070 702,07	1 159 038 185,70	1 159 038 185,70	735 070 702,07
33010100	Кошти від продажу земельних ділянок несільськогосподарського призначення, що перебувають у державній або комунальній власності, та земельних ділянок, які знаходяться на території Автономної Республіки Крим				1 064 204 069,91	1 064 204 069,91	633 629 538,83	1 064 204 069,91	1 064 204 069,91	633 629 538,83
33010200	Кошти від продажу прав на земельні ділянки несільськогосподарського призначення, що перебувають у державній або комунальній власності, та прав на земельні ділянки, які знаходяться на території Автономної Республіки Крим				8 170 397,00	8 170 397,00	2 826 697,90	8 170 397,00	8 170 397,00	2 826 697,90
33010400	Кошти від продажу земельних ділянок несільськогосподарського призначення до розмежування земель державної та комунальної власності з розстроченням платежу				86 663 718,79	86 663 718,79	98 614 465,34	86 663 718,79	86 663 718,79	98 614 465,34
33020000	Надходження від продажу нематеріальних активів									-20 744,61
42000000	Від урядів зарубіжних країн та міжнародних організацій				3 938 562,40	3 938 562,40		3 938 562,40	3 938 562,40	
42020000	Гранти (дарунки), що надійшли до бюджетів усіх рівнів				3 938 562,40	3 938 562,40		3 938 562,40	3 938 562,40	
50000000	Цільові фонди				429 840 511,00	429 840 511,00	382 196 109,52	429 840 511,00	429 840 511,00	382 196 109,52
50110000	Цільові фонди, утворені Верховною Радою Автономної Республіки Крим, органами місцевого самоврядування та місцевими органами виконавчої влади				429 840 511,00	429 840 511,00	382 196 109,52	429 840 511,00	429 840 511,00	382 196 109,52

Код бюджетної класифікації	ПОКАЗНИКИ	Загальний фонд			Спеціальний фонд			Разом		
		Затверджено місцевими радами на 2014 рік з урахуванням змін	План на 2014 рік з урахуванням внесених змін	Виконано за 2014 рік	Затверджено місцевими радами на 2014 рік з урахуванням змін	План на 2014 рік з урахуванням внесених змін	Виконано за 2014 рік	Затверджено місцевими радами на 2014 рік з урахуванням змін	План на 2014 рік з урахуванням внесених змін	Виконано за 2014 рік
1	2	3	4	5	6	7	8	9	10	11
	Разом доходів (без урахування міжбюджетних трансфертів)	87 962 734 526,57	87 962 734 526,57	80 230 084 363,88	17 903 146 094,13	27 455 708 191,70	20 870 990 740,65	105 865 880 620,70	115 418 442 718,27	101 101 075 104,53
40000000	Офіційні трансферти	120 135 691 500,00	120 135 691 500,00	116 782 280 919,40	17 452 658 600,00	17 452 658 600,00	13 818 655 460,30	137 588 350 100,00	137 588 350 100,00	130 600 936 379,70
41000000	Від органів державного управління	120 135 691 500,00	120 135 691 500,00	116 782 280 919,40	17 452 658 600,00	17 452 658 600,00	13 818 655 460,30	137 588 350 100,00	137 588 350 100,00	130 600 936 379,70
41020000	Дотації	64 876 232 300,00	64 876 232 300,00	64 434 379 009,26				64 876 232 300,00	64 876 232 300,00	64 434 379 009,26
41020100	Дотації вирінювання з державного бюджету місцевим бюджетам	60 922 434 300,00	60 922 434 300,00	60 480 778 709,26				60 922 434 300,00	60 922 434 300,00	60 480 778 709,26
41020600	Додаткова дотація з державного бюджету на вирінювання фінансової забезпеченості місцевих бюджетів	3 733 179 500,00	3 733 179 500,00	3 733 179 500,00				3 733 179 500,00	3 733 179 500,00	3 733 179 500,00
41020800	Додаткова дотація з державного бюджету міському бюджету міста Славутича на забезпечення утримання соціальної інфраструктури міста Славутича	10 000 000,00	10 000 000,00	10 000 000,00				10 000 000,00	10 000 000,00	10 000 000,00
41021000	Додаткова дотація з державного бюджету місцевим бюджетам на компенсацію втрат доходів місцевих бюджетів внаслідок наданих державою податкових пільг зі сплати земельного податку суб'єктам космічної діяльності, літакобудування, суднобудування та кінематографії	149 072 700,00	149 072 700,00	148 875 000,00				149 072 700,00	149 072 700,00	148 875 000,00
41021400	Додаткова дотація з державного бюджету місцевим бюджетам на здійснення повноважень, встановлених Законом України "Про затвердження Конституції Автономної Республіки Крим"	18 018 100,00	18 018 100,00	18 018 100,00				18 018 100,00	18 018 100,00	18 018 100,00
41021500	Додаткова дотація з державного бюджету місцевим бюджетам на компенсацію втрат доходів внаслідок розміщення Чорноморського флоту Російської Федерації на території міст Севастополя, Феодосії та смт Гвардійське Сімферопольського району	21 709 600,00	21 709 600,00	21 709 600,00				21 709 600,00	21 709 600,00	21 709 600,00
41021600	Додаткова дотація з державного бюджету обласному бюджету Донецької області на здійснення видатків, пов'язаних із реалізацією заходів щодо підвищення рівня надання суспільних послуг	21 818 100,00	21 818 100,00	21 818 100,00				21 818 100,00	21 818 100,00	21 818 100,00
41030000	Субвенції	55 259 459 200,00	55 259 459 200,00	52 347 901 910,14	17 452 658 600,00	17 452 658 600,00	13 818 655 460,30	72 712 117 800,00	72 712 117 800,00	66 166 557 370,44
41030600	Субвенція з державного бюджету місцевим бюджетам на виплату допомоги сім'ям з дітьми, малозабезпеченим сім'ям, інвалідам з дитинства, дітям-інвалідам та тимчасової державної допомоги дітям	41 794 236 800,00	41 794 236 800,00	40 837 800 962,65				41 794 236 800,00	41 794 236 800,00	40 837 800 962,65
41030800	Субвенція з державного бюджету місцевим бюджетам на надання пільг та житлових субсидій населенню на оплату електроенергії, природного газу, послуг тепло-, водопостачання і водовідведення, квартирної плати (утримання будинків і споруд та прибудинкових територій), вивезення побутового сміття та рідких нечистот	7 493 207 400,00	7 493 207 400,00	6 172 822 622,03				7 493 207 400,00	7 493 207 400,00	6 172 822 622,03
41030900	Субвенція з державного бюджету місцевим бюджетам на надання пільг з послуг зв'язку, інших передбачених законодавством пільг (крім пільг на одержання ліків, зубопротезування, оплату електроенергії, природного і скрапленого газу на побутові потреби, твердого та рідкого пального побутового палива, послуг тепло-, водопостачання і водовідведення, квартирної плати (утримання будинків і споруд та прибудинкових територій), вивезення побутового сміття та рідких нечистот), на компенсацію втрати частини доходів у зв'язку з відміною податку з власників транспортних засобів та інших самохідних машин і механізмів та відповідним збільшенням ставок акцизного податку з пального і на компенсацію за пільгової проїзд окремих категорій громадян	1 935 524 000,00	1 935 524 000,00	1 766 054 814,03				1 935 524 000,00	1 935 524 000,00	1 766 054 814,03
41031000	Субвенція з державного бюджету місцевим бюджетам на надання пільг та житлових субсидій населенню на придбання твердого та рідкого пального побутового палива і скрапленого газу	790 939 700,00	790 939 700,00	714 692 311,45				790 939 700,00	790 939 700,00	714 692 311,45
41031100	Субвенція з державного бюджету міському бюджету міста Києва на виконання функцій столиці	1 800 000 000,00	1 800 000 000,00	1 799 990 843,45						
41031500	Субвенція з державного бюджету міському бюджету міста Жовті Води на виконання заходів щодо радіаційного та соціального захисту населення міста Жовті Води	8 480 100,00	8 480 100,00	7 541 051,30				8 480 100,00	8 480 100,00	7 541 051,30
41032100	Субвенція з державного бюджету місцевим бюджетам на відшкодування частини відсоткових ставок по залучених кредитах на оновлення парку автобусів та троллейбусів приймаючих міст по підготовці до проведення в Україні фінальної частини чемпіонату Європи 2012 року з футболу	39 100 000,00	39 100 000,00	30 214 670,78				39 100 000,00	39 100 000,00	30 214 670,78
41032600	Субвенція з державного бюджету місцевим бюджетам на придбання медикаментів та виробів медичного призначення для забезпечення швидкої медичної допомоги	137 992 300,00	137 992 300,00	121 694 427,75				137 992 300,00	137 992 300,00	121 694 427,75
41033700	Субвенція з державного бюджету місцевим бюджетам на придбання витратних матеріалів для закладів охорони здоров'я та лікарських засобів для інваляційної анестезії	18 972 600,00	18 972 600,00	16 476 402,45				18 972 600,00	18 972 600,00	16 476 402,45
41034400	Субвенція з державного бюджету місцевим бюджетам на будівництво, реконструкцію, ремонт та утримання вулиць і доріг комунальної власності у населених пунктах				2 542 204 200,00	2 542 204 200,00	1 395 571 617,72	2 542 204 200,00	2 542 204 200,00	1 395 571 617,72
41034500	Субвенція з державного бюджету місцевим бюджетам на здійснення заходів щодо соціально-економічного розвитку окремих територій	500 000 000,00	500 000 000,00	227 265 502,79				500 000 000,00	500 000 000,00	227 265 502,79

Код бюджетної класифікації	ПОКАЗНИКИ	Загальний фонд			Спеціальний фонд			Разом		
		Затверджено місцевими радами на 2014 рік з урахуванням змін	План на 2014 рік з урахуванням внесених змін	Виконано за 2014 рік	Затверджено місцевими радами на 2014 рік з урахуванням змін	План на 2014 рік з урахуванням внесених змін	Виконано за 2014 рік	Затверджено місцевими радами на 2014 рік з урахуванням змін	План на 2014 рік з урахуванням внесених змін	Виконано за 2014 рік
1	2	3	4	5	6	7	8	9	10	11
41034600	Субвенція державного бюджету місцевим бюджетам на розвиток соціально-економічної сфери міста Севастополя та інших населених пунктів, в яких дислокуються військові формування Чорноморського флоту Російської Федерації на території України	25 308 200,00	25 308 200,00		39 172 400,00	39 172 400,00		64 480 600,00	64 480 600,00	
41034800	Субвенція з державного бюджету місцевим бюджетам на часткове відшкодування вартості лікарських засобів для лікування осіб з гіпертонічною хворобою	129 890 100,00	129 890 100,00	119 382 553,84				129 890 100,00	129 890 100,00	119 382 553,84
41035100	Субвенція з державного бюджету місцевим бюджетам на фінансування заходів соціально-економічної компенсації ризику населення, яке проживає на території зони спостереження **				183 758 000,00	183 758 000,00		183 758 000,00	183 758 000,00	
41035500	Субвенція з державного бюджету місцевим бюджетам на проведення заходів з відзначення 200-річчя від дня народження Тараса Шевченка				5 000 000,00	5 000 000,00	4 671,60	5 000 000,00	5 000 000,00	4 671,60
41035800	Субвенція з державного бюджету місцевим бюджетам на виплату державної соціальної допомоги на дітей-сиріт та дітей, позбавлених батьківського піклування, а також за безпечення батькам-вихователям і прийомним батькам за надання соціальних послуг у дитячих будинках сімейного типу та прийомних сім'ях за принципом "герої ходять за дитиною"	556 808 000,00	556 808 000,00	510 513 017,40				556 808 000,00	556 808 000,00	510 513 017,40
41036600	Субвенція з державного бюджету місцевим бюджетам на погашення заборгованості з різниці в тарифах на теплову енергію, послуги з централізованого водопостачання та водовідведення, що вироблялися, транспортувалися та постачалися населенню, яка виникла у зв'язку з невідповідністю фактичної вартості теплової енергії та послуг з централізованого водопостачання та водовідведення тарифам, що затверджувалися та/або погоджувалися органами державної влади чи місцевого самоврядування				14 017 724 000,00	14 017 724 000,00	12 423 079 170,98	14 017 724 000,00	14 017 724 000,00	12 423 079 170,98
41037000	Субвенція з державного бюджету місцевим бюджетам на проведення виборів депутатів місцевих рад та сільських, селищних, міських голів	29 000 000,00	29 000 000,00	23 452 730,22				29 000 000,00	29 000 000,00	23 452 730,22
41037700	Субвенція з державного бюджету міському бюджету міста Дніпропетровська на завершення будівництва метрополітену у м. Дніпропетровську				664 800 000,00	664 800 000,00		664 800 000,00	664 800 000,00	
	Всього	208 098 426 026,57	208 098 426 026,57	197 012 365 283,28	35 355 804 694,13	44 908 366 791,70	34 689 646 200,95	243 454 230 720,70	253 006 792 818,27	231 702 011 484,23

*) Без врахування суми міжбюджетних трансфертів, які передаються місцевими бюджетами різних рівнів або між місцевими бюджетами однієї підпорядкованості

**) Відсутній порядок використання субвенції

Додаток Б

Наказ Міністерства фінансів України
від 28.12.2011 №1774

З В І Т

про виконання місцевих бюджетів Автономної Республіки Крим, областей, міст Києва та Севастополя*

за 2015 рік

Періодичність: річна
Одиниця виміру: грн. коп.

I. Доходи

Код бюджетної класифікації	ПОКАЗНИКИ	Загальний фонд			Спеціальний фонд			Разом		
		Затверджено місцевими радами на 2015 рік з урахуванням змін	План на 2015 рік з урахуванням внесених змін	Виконано за 2015 рік	Затверджено місцевими радами на 2015 рік з урахуванням змін	План на 2015 рік з урахуванням внесених змін	Виконано за 2015 рік	Затверджено місцевими радами на 2015 рік з урахуванням змін	План на 2015 рік з урахуванням внесених змін	Виконано за 2015 рік
1	2	3	4	5	6	7	8	9	10	11
10000000	Податкові надходження	86 221 350 384,30	86 221 350 384,30	97 667 933 806,34	447 874 201,77	447 874 201,77	550 426 702,77	86 669 224 586,07	86 669 224 586,07	98 218 360 509,11
	<i>Податки на доходи, податки на прибуток, податки на збільшення ринкової вартості</i>	<i>52 531 644 285,81</i>	<i>52 531 644 285,81</i>	<i>59 198 022 976,46</i>				<i>52 531 644 285,81</i>	<i>52 531 644 285,81</i>	<i>59 198 022 976,46</i>
11010000	<i>Податок та збір на доходи фізичних осіб</i>	<i>48 664 440 366,40</i>	<i>48 664 440 366,40</i>	<i>54 921 180 536,06</i>				<i>48 664 440 366,40</i>	<i>48 664 440 366,40</i>	<i>54 921 180 536,06</i>
11010100	Податок на доходи фізичних осіб, що сплачується податковими агентами, із доходів платника податку у вигляді заробітної плати	40 869 905 055,27	40 869 905 055,27	45 308 946 205,61				40 869 905 055,27	40 869 905 055,27	45 308 946 205,61
11010200	Податок на доходи фізичних осіб з грошового забезпечення, грошових винагород та інших виплат, одержаних військовослужбовцями та особами рядового і начальницького складу, що сплачується податковими агентами	2 689 161 424,66	2 689 161 424,66	3 197 839 732,56				2 689 161 424,66	2 689 161 424,66	3 197 839 732,56
11010300	Податок на доходи фізичних осіб із доходів у формі заробітної плати шахтарів-працівників	360 196 567,00	360 196 567,00	370 520 068,81				360 196 567,00	360 196 567,00	370 520 068,81
11010400	Податок на доходи фізичних осіб, що сплачується податковими агентами, із доходів платника податку інших ніж заробітна плата	2 980 944 229,32	2 980 944 229,32	3 987 769 280,93				2 980 944 229,32	2 980 944 229,32	3 987 769 280,93
11010500	Податок на доходи фізичних осіб, що сплачується фізичними особами за результатами річного декларування	1 251 726 736,00	1 251 726 736,00	1 352 274 492,76				1 251 726 736,00	1 251 726 736,00	1 352 274 492,76
11010600	Фіксований податок на доходи фізичних осіб від зайняття підприємницькою діяльністю, нарахований до 1 січня 2012 року	120,00	120,00	-61 157,18				120,00	120,00	-61 157,18
11010700	Надходження сум реструктурованої заборгованості зі сплати податку на доходи фізичних осіб	12 500,00	12 500,00	33 905,46				12 500,00	12 500,00	33 905,46
11010800	Податок на доходи фізичних осіб із доходу у вигляді процентів	28 000,00	28 000,00					28 000,00	28 000,00	
11010900	Податок на доходи фізичних осіб із суми пенсійних виплат або щомісячного довічного грошового утримання, що оподатковуються відповідно до підпункту 164.2.19 пункту 164.2 статті 164 Податкового кодексу	512 465 734,15	512 465 734,15	703 858 007,11				512 465 734,15	512 465 734,15	703 858 007,11
11020000	<i>Податок на прибуток підприємств</i>	<i>3 867 203 919,41</i>	<i>3 867 203 919,41</i>	<i>4 276 842 440,40</i>				<i>3 867 203 919,41</i>	<i>3 867 203 919,41</i>	<i>4 276 842 440,40</i>
11020200	Податок на прибуток підприємств та фінансових установ комунальної власності	517 828 558,41	517 828 558,41	586 979 491,05				517 828 558,41	517 828 558,41	586 979 491,05
11020300	Податок на прибуток підприємств, створених за участю іноземних інвесторів	800 204 430,00	800 204 430,00	801 450 865,26				800 204 430,00	800 204 430,00	801 450 865,26
11020400	Податок на прибуток від казино, відеосалонів, гральних автоматів, концертно-видовищних заходів	2 948,00	2 948,00	5 387,81				2 948,00	2 948,00	5 387,81
11020500	Податок на прибуток іноземних юридичних осіб	251 443 118,00	251 443 118,00	299 640 463,48				251 443 118,00	251 443 118,00	299 640 463,48
11020600	Податок на прибуток банківських організацій, включаючи філіали аналогічних організацій, розташованих на території України	130 587 508,80	130 587 508,80	87 393 513,89				130 587 508,80	130 587 508,80	87 393 513,89
11020700	Податок на прибуток страхових організацій, включаючи філіали аналогічних організацій, розташованих на території України	59 531 417,00	59 531 417,00	85 959 368,73				59 531 417,00	59 531 417,00	85 959 368,73
11020900	Податок на прибуток організацій і підприємств споживчої кооперації, кооперативів та громадських об'єднань	3 451 956,60	3 451 956,60	5 170 843,31				3 451 956,60	3 451 956,60	5 170 843,31
11021000	Податок на прибуток приватних підприємств	2 100 562 390,60	2 100 562 390,60	2 403 515 098,94				2 100 562 390,60	2 100 562 390,60	2 403 515 098,94
11021100	Інші платники податку на прибуток	744 302,00	744 302,00	823 241,73				744 302,00	744 302,00	823 241,73
11021300	Реструктурована сума заборгованості податку на прибуток підприємств і організацій			214,80						214,80
11021400	Надходження від підприємств податку на прибуток, одержаного від виконання інноваційних проектів			33,40						33,40
11021500	Податок на прибуток, одержаний за рахунок знижувального коефіцієнта 0,8 до норм амортизації			912,22						912,22
11021600	Податок на прибуток фінансових установ, включаючи філіали аналогічних організацій, розташованих на території України, за винятком страхових організацій	2 847 290,00	2 847 290,00	5 903 005,78				2 847 290,00	2 847 290,00	5 903 005,78
12000000	Податки на власність				58 506,00	58 506,00	1 802 659,92	58 506,00	58 506,00	1 802 659,92
	<i>Податок з власників транспортних засобів та інших самохідних машин і механізмів</i>									
12020000	Податок з власників наземних транспортних засобів та інших самохідних машин і механізмів (юридичних осіб)				58 506,00	58 506,00	1 802 659,92	58 506,00	58 506,00	1 802 659,92
12020100	Податок з власників наземних транспортних засобів та інших самохідних машин і механізмів (фізичних осіб)				58 281,00	58 281,00	1 058 668,38	58 281,00	58 281,00	1 058 668,38

Код бюджетної класифікації	ПОКАЗНИКИ	Загальний фонд			Спеціальний фонд			Разом		
		Затверджено місцевими радами на 2015 рік з урахуванням змін	План на 2015 рік з урахуванням внесених змін	Виконано за 2015 рік	Затверджено місцевими радами на 2015 рік з урахуванням змін	План на 2015 рік з урахуванням внесених змін	Виконано за 2015 рік	Затверджено місцевими радами на 2015 рік з урахуванням змін	План на 2015 рік з урахуванням внесених змін	Виконано за 2015 рік
1	2	3	4	5	6	7	8	9	10	11
12020200	Податок з власників наземних транспортних засобів та інших самохідних машин і механізмів (з громадян)				25,00	25,00	381 168,94	25,00	25,00	381 168,94
12020400	Податок з власників водних транспортних засобів				200,00	200,00	444,09	200,00	200,00	444,09
12020500	Податок з власників наземних транспортних засобів та інших самохідних машин і механізмів (юридичних осіб), зареєстрованих у місті Києві						315 500,09			315 500,09
12020600	Податок з власників наземних транспортних засобів та інших самохідних машин і механізмів (з громадян), зареєстрованих у місті Києві						2 471,46			2 471,46
12020800	Податок з власників водних транспортних засобів, зареєстрованих в місті Києві						44 406,96			44 406,96
13000000	Рентна плата та плата за використання інших природних ресурсів	1 928 075 446,67	1 928 075 446,67	2 154 369 387,24				1 928 075 446,67	1 928 075 446,67	2 154 369 387,24
13010000	Рентна плата за спеціальне використання лісових ресурсів	470 449 263,74	470 449 263,74	578 271 331,83				470 449 263,74	470 449 263,74	578 271 331,83
13010100	Рентна плата за спеціальне використання лісових ресурсів в частині деревини, заготовленої в порядку рубок головного користування	245 006 140,00	245 006 140,00	274 948 544,30				245 006 140,00	245 006 140,00	274 948 544,30
13010200	Рентна плата за спеціальне використання лісових ресурсів (крім рентної плати за спеціальне використання лісових ресурсів в частині деревини, заготовленої в порядку рубок головного користування)	225 443 123,74	225 443 123,74	303 250 812,47				225 443 123,74	225 443 123,74	303 250 812,47
13010300	Надходження сум реструктурованої заборгованості збору за спеціальне використання лісових ресурсів						71 975,06			71 975,06
13020000	Рентна плата за спеціальне використання води	532 070 332,00	532 070 332,00	554 160 508,41				532 070 332,00	532 070 332,00	554 160 508,41
13020100	Рентна плата за спеціальне використання води (крім рентної плати за спеціальне використання води водних об'єктів місцевого значення)	434 439 400,00	434 439 400,00	460 200 376,21				434 439 400,00	434 439 400,00	460 200 376,21
13020200	Рентна плата за спеціальне використання води водних об'єктів місцевого значення	53 261,00	53 261,00	137 180,92				53 261,00	53 261,00	137 180,92
13020300	Рентна плата за спеціальне використання води для потреб гідроенергетики	57 078 900,00	57 078 900,00	46 557 658,35				57 078 900,00	57 078 900,00	46 557 658,35
13020400	Надходження рентної плати за спеціальне використання води від підприємств житлово-комунального господарства	38 062 371,00	38 062 371,00	43 587 036,97				38 062 371,00	38 062 371,00	43 587 036,97
13020500	Надходження сум реструктурованої заборгованості зі сплати рентної плати за спеціальне використання води						55,19			55,19
13020600	Рентна плата за спеціальне використання води в частині використання поверхневих вод для потреб водного транспорту (крім стоянкових і службово-допоміжного флотів)	2 436 400,00	2 436 400,00	3 678 200,77				2 436 400,00	2 436 400,00	3 678 200,77
13030000	Рентна плата за користування надрами	923 203 650,93	923 203 650,93	1 018 673 015,62				923 203 650,93	923 203 650,93	1 018 673 015,62
13030100	Рентна плата за користування надрами для видобування корисних копалин загальнодержавного значення	861 610 607,25	861 610 607,25	944 921 028,40				861 610 607,25	861 610 607,25	944 921 028,40
13030200	Рентна плата за користування надрами для видобування корисних копалин місцевого значення	53 225 372,68	53 225 372,68	64 788 924,55				53 225 372,68	53 225 372,68	64 788 924,55
13030500	Надходження сум реструктурованої заборгованості зі сплати рентної плати за користування надрами						1,00			1,00
13030600	Рентна плата за користування надрами в цілях, не пов'язаних з видобуванням корисних копалин	8 367 671,00	8 367 671,00	8 963 061,67				8 367 671,00	8 367 671,00	8 963 061,67
13070000	Плата за використання інших природних ресурсів	2 352 200,00	2 352 200,00	3 264 531,38				2 352 200,00	2 352 200,00	3 264 531,38
13070100	Плата за спеціальне використання диких тварин	169 300,00	169 300,00	352 559,41				169 300,00	169 300,00	352 559,41
13070200	Плата за спеціальне використання рибних та інших водних ресурсів	2 182 900,00	2 182 900,00	2 911 346,17				2 182 900,00	2 182 900,00	2 911 346,17
13070300	Надходження сум реструктурованої заборгованості зі сплати платежів за використання інших природних ресурсів						625,80			625,80
14000000	Внутрішні податки на товари та послуги	6 545 964 996,92	6 545 964 996,92	7 684 628 925,04				6 545 964 996,92	6 545 964 996,92	7 684 628 925,04
14040000	Акцизний податок з реалізації суб'єктами господарювання роздрібною торгівлею ліквідованих товарів	6 545 964 996,92	6 545 964 996,92	7 684 628 925,04				6 545 964 996,92	6 545 964 996,92	7 684 628 925,04
16000000	Окремі податки і збори, що зараховуються до місцевих бюджетів	72 954,00	72 954,00	159 586,86				72 954,00	72 954,00	159 586,86
16010000	Місцеві податки і збори, нараховані до 1 січня 2011 року	72 954,00	72 954,00	159 586,86				72 954,00	72 954,00	159 586,86
16010100	Податок з реклами						21 053,65			21 053,65
16010200	Комунальний податок	72 854,00	72 854,00	29 267,62				72 854,00	72 854,00	29 267,62
16010400	Збір за припаркування автотранспорту	100,00	100,00	30 772,68				100,00	100,00	30 772,68
16010500	Ринковий збір						832,28			832,28
16010600	Збір за видачу ордеру на квартиру						4 109,80			4 109,80
16010700	Курортний збір						-510,80			-510,80
16010900	Збір за виграш у бігах на іподромі						14,85			14,85
16011100	Збір за право використання місцевої символіки						270,17			270,17
16011300	Збір за право проведення місцевих аукціонів, конкурсного розпродажу і лотерей						19 944,95			19 944,95
16011500	Збір за видачу дозволу на розміщення об'єктів торгівлі та сфери послуг						53 624,96			53 624,96
16012100	Податок на промисел						206,70			206,70
18000000	Місцеві податки	23 547 663 988,16	23 547 663 988,16	27 045 109 057,32	17 229,02	17 229,02	-3 923 599,80	23 547 681 217,18	23 547 681 217,18	27 041 185 457,52
18010000	Податок на майно	14 168 411 118,85	14 168 411 118,85	16 011 135 694,57				14 168 411 118,85	14 168 411 118,85	16 011 135 694,57
18010100	Податок на нерухоме майно, відмінне від земельної ділянки, сплачений юридичними особами, які є власниками об'єктів житлової нерухомості	51 355 223,56	51 355 223,56	48 039 772,79				51 355 223,56	51 355 223,56	48 039 772,79

Код бюджетної класифікації	ПОКАЗНИКИ	Загальний фонд			Спеціальний фонд			Разом		
		Затверджено місцевими радами на 2015 рік з урахуванням змін	План на 2015 рік з урахуванням внесених змін	Виконано за 2015 рік	Затверджено місцевими радами на 2015 рік з урахуванням змін	План на 2015 рік з урахуванням внесених змін	Виконано за 2015 рік	Затверджено місцевими радами на 2015 рік з урахуванням змін	План на 2015 рік з урахуванням внесених змін	Виконано за 2015 рік
1	2	3	4	5	6	7	8	9	10	11
18010200	Податок на нерухоме майно, відмінне від земельної ділянки, сплачений фізичними особами, які є власниками об'єктів житлової нерухомості	48 243 162,17	48 243 162,17	50 016 849,48				48 243 162,17	48 243 162,17	50 016 849,48
18010300	Податок на нерухоме майно, відмінне від земельної ділянки, сплачений фізичними особами, які є власниками об'єктів нежитлової нерухомості	8 274 646,00	8 274 646,00	1 519 532,35				8 274 646,00	8 274 646,00	1 519 532,35
18010400	Податок на нерухоме майно, відмінне від земельної ділянки, сплачений юридичними особами, які є власниками об'єктів нежитлової нерухомості	484 660 382,16	484 660 382,16	646 119 721,96				484 660 382,16	484 660 382,16	646 119 721,96
18010500	Земельний податок з юридичних осіб	3 222 175 177,02	3 222 175 177,02	3 558 754 985,40				3 222 175 177,02	3 222 175 177,02	3 558 754 985,40
18010600	Орендна плата з юридичних осіб	8 382 583 655,11	8 382 583 655,11	9 413 898 298,05				8 382 583 655,11	8 382 583 655,11	9 413 898 298,05
18010700	Земельний податок з фізичних осіб	442 814 197,30	442 814 197,30	501 103 385,23				442 814 197,30	442 814 197,30	501 103 385,23
18010800	Реструктурована сума заборгованості з плати за землю	5 425,00	5 425,00	192,05				5 425,00	5 425,00	192,05
18010900	Орендна плата з фізичних осіб	1 168 097 359,53	1 168 097 359,53	1 357 667 450,19				1 168 097 359,53	1 168 097 359,53	1 357 667 450,19
18011000	Транспортний податок з фізичних осіб	287 870 352,00	287 870 352,00	348 539 890,60				287 870 352,00	287 870 352,00	348 539 890,60
18011100	Транспортний податок з юридичних осіб	72 331 539,00	72 331 539,00	85 475 616,47				72 331 539,00	72 331 539,00	85 475 616,47
18020000	<i>Збір за місяця для паркування транспортних засобів</i>	58 791 175,11	58 791 175,11	60 220 609,10				58 791 175,11	58 791 175,11	60 220 609,10
18020100	Збір за місяця для паркування транспортних засобів, сплачений юридичними особами	50 698 153,11	50 698 153,11	51 517 744,57				50 698 153,11	50 698 153,11	51 517 744,57
18020200	Збір за місяця для паркування транспортних засобів, сплачений фізичними особами	8 093 022,00	8 093 022,00	8 702 864,53				8 093 022,00	8 093 022,00	8 702 864,53
18030000	<i>Туристичний збір</i>	29 370 893,00	29 370 893,00	37 126 137,11				29 370 893,00	29 370 893,00	37 126 137,11
18030100	Туристичний збір, сплачений юридичними особами	22 250 975,00	22 250 975,00	26 547 490,31				22 250 975,00	22 250 975,00	26 547 490,31
18030200	Туристичний збір, сплачений фізичними особами	7 119 918,00	7 119 918,00	10 578 646,80				7 119 918,00	7 119 918,00	10 578 646,80
18040000	<i>Збір за провадження деяких видів підприємницької діяльності, що справлявся до 1 січня 2015 року</i>	746 614,00	746 614,00	-38 467 670,66	17 229,02	17 229,02	-3 923 599,80	763 843,02	763 843,02	-42 391 270,46
18040100	Збір за провадження торговельної діяльності (роздрібна торгівля), сплачений фізичними особами, що справлявся до 1 січня 2015 року	301 193,00	301 193,00	-7 909 568,50				301 193,00	301 193,00	-7 909 568,50
18040200	Збір за провадження торговельної діяльності (роздрібна торгівля), сплачений юридичними особами, що справлявся до 1 січня 2015 року	213 116,00	213 116,00	-20 594 953,82				213 116,00	213 116,00	-20 594 953,82
18040300	Збір за здійснення торгівлі валютними цінностями, що справлявся до 1 січня 2015 року			-3 106,59						-3 106,59
18040500	Збір за провадження торговельної діяльності (оптова торгівля), сплачений фізичними особами, що справлявся до 1 січня 2015 року	525,00	525,00	-103 095,47				525,00	525,00	-103 095,47
18040600	Збір за провадження торговельної діяльності (ресторанне господарство), сплачений фізичними особами, що справлявся до 1 січня 2015 року	20 230,00	20 230,00	-2 306 728,71				20 230,00	20 230,00	-2 306 728,71
18040700	Збір за провадження торговельної діяльності (оптова торгівля), сплачений юридичними особами, що справлявся до 1 січня 2015 року	13 185,00	13 185,00	-2 353 518,41				13 185,00	13 185,00	-2 353 518,41
18040800	Збір за провадження торговельної діяльності (ресторанне господарство), сплачений юридичними особами, що справлявся до 1 січня 2015 року	27 046,00	27 046,00	-1 960 708,23				27 046,00	27 046,00	-1 960 708,23
18040900	Збір за провадження торговельної діяльності із придбанням пільгового торгового патенту, що справлявся до 1 січня 2015 року	1 253,00	1 253,00	-3 824,04				1 253,00	1 253,00	-3 824,04
18041000	Збір за провадження торговельної діяльності із придбанням короткотермінового торгового патенту, що справлявся до 1 січня 2015 року			17 142,51						17 142,51
18041300	Збір за провадження діяльності з надання платних послуг, сплачений фізичними особами, що справлявся до 1 січня 2015 року	122,00	122,00	-19 849,63				122,00	122,00	-19 849,63
18041400	Збір за провадження діяльності з надання платних послуг, сплачений юридичними особами, що справлявся до 1 січня 2015 року	4 444,00	4 444,00	-723 389,28				4 444,00	4 444,00	-723 389,28
18041500	Збір за провадження торговельної діяльності нафтопродуктами, скраплением та стиснутим газом на стаціонарних, малогабаритних і пересувних автозаправних станціях, заправних пунктах, що справлявся до 1 січня 2015 року				17 229,02	17 229,02	-3 923 599,80	17 229,02	17 229,02	-3 923 599,80
18041700	Збір за здійснення діяльності у сфері розваг, сплачений юридичними особами, що справлявся до 1 січня 2015 року	150 100,00	150 100,00	-1 873 772,82				150 100,00	150 100,00	-1 873 772,82
18041800	Збір за здійснення діяльності у сфері розваг, сплачений фізичними особами, що справлявся до 1 січня 2015 року	15 400,00	15 400,00	-632 297,67				15 400,00	15 400,00	-632 297,67
18050000	<i>Єдиний податок</i>	9 290 344 187,20	9 290 344 187,20	10 975 094 287,20				9 290 344 187,20	9 290 344 187,20	10 975 094 287,20
18050100	Єдиний податок з юридичних осіб, нарахований до 1 січня 2011 року	39 091,00	39 091,00	59 627,73				39 091,00	39 091,00	59 627,73
18050200	Єдиний податок з фізичних осіб, нарахований до 1 січня 2011 року	159 103,00	159 103,00	284 393,83				159 103,00	159 103,00	284 393,83
18050300	Єдиний податок з юридичних осіб	2 035 083 447,03	2 035 083 447,03	2 206 085 467,58				2 035 083 447,03	2 035 083 447,03	2 206 085 467,58
18050400	Єдиний податок з фізичних осіб	6 039 620 356,76	6 039 620 356,76	6 744 439 758,51				6 039 620 356,76	6 039 620 356,76	6 744 439 758,51
18050500	Єдиний податок з сільськогосподарських товаровиробників, у яких частка сільськогосподарського товаровиробництва за попередній податковий (звітний) рік дорівнює або перевищує 75 відсотків	1 215 442 189,41	1 215 442 189,41	2 024 225 039,55				1 215 442 189,41	1 215 442 189,41	2 024 225 039,55
19000000	<i>Інші податки та збори</i>	1 667 928 712,74	1 667 928 712,74	1 585 643 873,42	447 798 466,75	447 798 466,75	552 547 642,65	2 115 727 179,49	2 115 727 179,49	2 138 191 516,07
19010000	<i>Екологічний податок</i>	1 667 917 712,74	1 667 917 712,74	1 585 626 323,20				1 667 917 712,74	1 667 917 712,74	1 585 626 323,20
19010100	Надходження від викидів забруднюючих речовин в атмосферне повітря стаціонарними джерелами забруднення	1 070 681 627,45	1 070 681 627,45	948 296 602,08				1 070 681 627,45	1 070 681 627,45	948 296 602,08
19010200	Надходження від скидів забруднюючих речовин безпосередньо у водні об'єкти	87 645 438,29	87 645 438,29	89 463 048,16				87 645 438,29	87 645 438,29	89 463 048,16
19010300	Надходження від розміщення відходів у спеціально відведених для цього місцях чи на об'єктах, крім розміщення окремих видів відходів як вторинної сировини	509 590 647,00	509 590 647,00	547 866 672,96				509 590 647,00	509 590 647,00	547 866 672,96

Код бюджетної класифікації	ПОКАЗНИКИ	Загальний фонд			Спеціальний фонд			Разом		
		Затверджено місцевими радами на 2015 рік з урахуванням змін	План на 2015 рік з урахуванням внесених змін	Виконано за 2015 рік	Затверджено місцевими радами на 2015 рік з урахуванням змін	План на 2015 рік з урахуванням внесених змін	Виконано за 2015 рік	Затверджено місцевими радами на 2015 рік з урахуванням змін	План на 2015 рік з урахуванням внесених змін	Виконано за 2015 рік
1	2	3	4	5	6	7	8	9	10	11
19020000	Надходження для фінансового забезпечення реалізації заходів, визначених пунктом 33 розділу VI "Прикінцеві та перехідні положення" Бюджетного кодексу України				447 515 178,00	447 515 178,00	546 443 238,88	447 515 178,00	447 515 178,00	546 443 238,88
19020200	Кошти, отримані місцевими бюджетами з державного бюджету				447 515 178,00	447 515 178,00	546 443 238,88	447 515 178,00	447 515 178,00	546 443 238,88
19050000	Збір за забруднення навколишнього природного середовища				283 288,75	283 288,75	6 104 403,77	283 288,75	283 288,75	6 104 403,77
19050200	Інші збори за забруднення навколишнього природного середовища до Фонду охорони навколишнього природного середовища				281 360,75	281 360,75	6 082 137,36	281 360,75	281 360,75	6 082 137,36
19050300	Надходження від сплати збору за забруднення навколишнього природного середовища фізичними особами				1 928,00	1 928,00	22 266,41	1 928,00	1 928,00	22 266,41
19090000	Податки та збори, не віднесені до інших категорій	11 000,00	11 000,00	17 550,22				11 000,00	11 000,00	17 550,22
20000000	Неподаткові надходження	3 183 146 919,60	3 183 146 919,60	3 892 100 130,44	6 607 357 120,05	15 983 165 614,00	16 255 853 173,93	9 790 504 039,65	19 166 312 533,60	20 147 953 304,37
21000000	Доходи від власності та підприємницької діяльності	260 150 170,81	260 150 170,81	346 834 127,68	61 215 587,54	61 215 587,54	131 310 553,95	321 365 758,35	321 365 758,35	478 144 681,63
21010000	Частина чистого прибутку (доходу) державних або комунальних унітарних підприємств та їх об'єднань, що вилучається до відповідного бюджету, та дивіденди (дохід), нараховані на акції (частки, паї) господарських товариств, у статутних капіталах яких є держава або комунальна власність	136 218 325,78	136 218 325,78	148 744 098,34	15 073 900,00	15 073 900,00	15 098 030,06	151 292 225,78	151 292 225,78	163 842 128,40
21010300	Частина чистого прибутку (доходу) комунальних унітарних підприємств та їх об'єднань, що вилучається до відповідного місцевого бюджету	136 218 325,78	136 218 325,78	148 744 098,34				136 218 325,78	136 218 325,78	148 744 098,34
21010800	Дивіденди (дохід), нараховані на акції (частки, паї) господарських товариств, у статутних капіталах яких є майно Автономної Республіки Крим, комунальна власність				15 073 900,00	15 073 900,00	15 098 030,06	15 073 900,00	15 073 900,00	15 098 030,06
21050000	Плата за розміщення тимчасово вільних коштів місцевих бюджетів	78 289 233,16	78 289 233,16	126 944 655,30				78 289 233,16	78 289 233,16	126 944 655,30
21080000	Інші надходження	45 642 611,87	45 642 611,87	71 145 374,04	87 750,00	87 750,00	203 696,48	45 730 361,87	45 730 361,87	71 349 070,52
21080500	Інші надходження	23 230 611,80	23 230 611,80	40 604 324,90				23 230 611,80	23 230 611,80	40 604 324,90
21080700	Перерахування підприємцями частки вартості виготовленої нестандартної продукції з дозволу на тимчасове відхилення від вимог відповідних стандартів щодо якості продукції, виданого Державним комітетом України по стандартизації, метрології і сертифікації				87 750,00	87 750,00	203 696,48	87 750,00	87 750,00	203 696,48
21080900	Штрафні санкції за порушення законодавства про патентування, за порушення норм регулювання обігу готівки та про застосування реєстраторів розрахункових операцій у сфері торгівлі, громадського харчування та послуг	697 172,00	697 172,00	934 611,87				697 172,00	697 172,00	934 611,87
21081100	Адміністративні штрафи та інші санкції	19 832 580,00	19 832 580,00	22 680 226,13				19 832 580,00	19 832 580,00	22 680 226,13
21081500	Адміністративні штрафи та штрафні санкції за порушення законодавства у сфері виробництва та обігу алкогольних напоїв та тютюнових виробів	1 882 248,07	1 882 248,07	6 926 211,14				1 882 248,07	1 882 248,07	6 926 211,14
21090000	Податки та збори, не віднесені до інших категорій						-107 431,11			-107 431,11
21110000	Надходження коштів від відшкодування втрат сільськогосподарського і лісогосподарського виробництва				46 053 937,54	46 053 937,54	116 116 258,52	46 053 937,54	46 053 937,54	116 116 258,52
22000000	Адміністративні збори та платежі, доходи від некомерційної господарської діяльності	2 426 943 742,49	2 426 943 742,49	2 846 124 698,72				2 426 943 742,49	2 426 943 742,49	2 846 124 698,72
22010000	Плата за надання адміністративних послуг	1 355 676 932,66	1 355 676 932,66	1 597 421 003,57				1 355 676 932,66	1 355 676 932,66	1 597 421 003,57
22010200	Плата за ліцензії на певні види господарської діяльності та сертифікати, що видаються Радою міністрів Автономної Республіки Крим, виконавчими органами місцевих рад і місцевими органами виконавчої влади	538 274,00	538 274,00	403 462,26				538 274,00	538 274,00	403 462,26
22010500	Плата за ліцензії на виробництво спирту етилового, коньячного і плодового, алкогольних напоїв та тютюнових виробів	134 060,00	134 060,00	234 420,00				134 060,00	134 060,00	234 420,00
22010600	Плата за ліцензії на право експорту, імпорту та оптової торгівлі спирту етилового, коньячного та плодового	513 260,00	513 260,00	517 940,00				513 260,00	513 260,00	517 940,00
22010700	Плата за ліцензії на право експорту, імпорту алкогольними напоями та тютюновими виробами	218 540,00	218 540,00	260 548,32				218 540,00	218 540,00	260 548,32
22010900	Плата за державну реєстрацію (крім реєстраційного збору за проведення державної реєстрації юридичних осіб та фізичних осіб - підприємців)	4 742 770,00	4 742 770,00	4 537 979,60				4 742 770,00	4 742 770,00	4 537 979,60
22011000	Плата за ліцензії на право оптової торгівлі алкогольними напоями та тютюновими виробами	180 198 060,00	180 198 060,00	228 729 004,04				180 198 060,00	180 198 060,00	228 729 004,04
22011100	Плата за ліцензії на право роздрібною торгівлі алкогольними напоями та тютюновими виробами	547 859 611,00	547 859 611,00	615 700 451,10				547 859 611,00	547 859 611,00	615 700 451,10
22011800	Плата за ліцензії та сертифікати, що сплачується ліцензіатами за місцем здійснення діяльності	27 719 210,00	27 719 210,00	24 594 225,03				27 719 210,00	27 719 210,00	24 594 225,03
22012500	Плата за надання інших адміністративних послуг	593 753 147,66	593 753 147,66	722 442 973,22				593 753 147,66	593 753 147,66	722 442 973,22
22020000	Плата за утримання дітей у школах-інтернатах	28 000,00	28 000,00	34 975,67				28 000,00	28 000,00	34 975,67
22080000	Надходження від орендної плати за користування цілісним майновим комплексом та іншим державним майном	672 001 233,19	672 001 233,19	799 688 741,67				672 001 233,19	672 001 233,19	799 688 741,67
22080400	Надходження від орендної плати за користування цілісним майновим комплексом та іншим майном, що перебуває в комунальній власності	672 001 233,19	672 001 233,19	799 687 521,97				672 001 233,19	672 001 233,19	799 687 521,97
22080500	Надходження платежів за надані орендареві грошові кошти та цінні папери на умовах кредиту			1 219,70						1 219,70
22090000	Державне мито	394 454 860,37	394 454 860,37	442 529 329,24				394 454 860,37	394 454 860,37	442 529 329,24

Код бюджетної класифікації	ПОКАЗНИКИ	Загальний фонд			Спеціальний фонд			Разом		
		Затверджено місцевими радами на 2015 рік з урахуванням змін	План на 2015 рік з урахуванням внесених змін	Виконано за 2015 рік	Затверджено місцевими радами на 2015 рік з урахуванням змін	План на 2015 рік з урахуванням внесених змін	Виконано за 2015 рік	Затверджено місцевими радами на 2015 рік з урахуванням змін	План на 2015 рік з урахуванням внесених змін	Виконано за 2015 рік
1	2	3	4	5	6	7	8	9	10	11
22090100	Державне мито, що сплачується за місцем розгляду та оформлення документів, у тому числі за оформлення документів на спадщину і дарування	64 864 580,02	64 864 580,02	69 991 263,15				64 864 580,02	64 864 580,02	69 991 263,15
22090200	Державне мито, не віднесене до інших категорій	7 755 456,55	7 755 456,55	8 819 771,64				7 755 456,55	7 755 456,55	8 819 771,64
22090300	Державне мито за дії, пов'язані з одержанням патентів на об'єкти права інтелектуальної власності, підтриманням їх чинності та передаванням прав їхніми власниками	112 800,00	112 800,00	1 151 347,98				112 800,00	112 800,00	1 151 347,98
22090400	Державне мито, пов'язане з видачею та оформленням закордонних паспортів (посвідок) та паспортів громадян України	321 722 023,80	321 722 023,80	362 566 911,45				321 722 023,80	321 722 023,80	362 566 911,45
22090500	Надходження сум реструктурованої заборгованості зі сплати державного мита			35,02						35,02
22130000	Орендна плата за водні об'єкти (їх частини), що надаються в користування на умовах оренди Радою міністрів Автономної Республіки Крим, обласними, районними, Київською та Севастопольською міськими державними адміністраціями, місцевими радами	4 782 716,27	4 782 716,27	6 450 648,57				4 782 716,27	4 782 716,27	6 450 648,57
24000000	Інші неподаткові надходження	496 053 006,30	496 053 006,30	699 141 304,04	507 209 258,91	507 209 258,91	837 498 982,59	1 003 262 265,21	1 003 262 265,21	1 536 640 286,63
24030000	Надходження сум кредиторської та депонентської заборгованості підприємств, організацій та установ, щодо яких минув строк позовної давності	713 204,00	713 204,00	1 088 731,22				713 204,00	713 204,00	1 088 731,22
24060000	Інші надходження	490 321 198,19	490 321 198,19	690 728 041,74	20 377 277,06	20 377 277,06	43 516 532,37	510 698 475,25	510 698 475,25	734 244 574,11
24060300	Інші надходження	487 493 851,24	487 493 851,24	682 430 949,33				487 493 851,24	487 493 851,24	682 430 949,33
24060600	Надходження коштів з рахунків виборчих фондів	98 322,00	98 322,00	4 473 164,00				98 322,00	98 322,00	4 473 164,00
24060700	Нез'ясовані надходження			8,50						8,50
24061600	Інші надходження до фондів охорони навколишнього природного середовища				1 619 530,00	1 619 530,00	3 414 476,70	1 619 530,00	1 619 530,00	3 414 476,70
24061900	Кошти, отримані від надання учасниками процедури закупівель забезпечення їх пропозиції конкурсних торгів, які не підлягають поверненню цим учасникам, у випадках, передбачених Законом України "Про здійснення державних закупівель"	13 000,00	13 000,00	34 470,28				13 000,00	13 000,00	34 470,28
24062100	Грошові стягнення за шкоду, заподіяну порушенням законодавства про охорону навколишнього природного середовища внаслідок господарської та іншої діяльності				18 757 747,06	18 757 747,06	40 102 055,67	18 757 747,06	18 757 747,06	40 102 055,67
24062200	Кошти за шкоду, що заподіяна на земельних ділянках державної та комунальної власності, які не надані у користування та не передані у власність, внаслідок їх самовільного зайняття, використання не за цільовим призначенням, зняття ґрунтового покриву (родючого шару ґрунту) без спеціального дозволу; відшкодування збитків за погіршення якості ґрунтового покриву тощо та за неодержання доходів у зв'язку з тимчасовим невикористанням земельних ділянок	2 716 024,95	2 716 024,95	3 789 449,63				2 716 024,95	2 716 024,95	3 789 449,63
24110000	Доходи від операцій з кредитування та надання гарантій	1 000,00	1 000,00	1 769,52	495 367,10	495 367,10	853 798,59	496 367,10	496 367,10	855 568,11
24110600	Відсотки за користування позиками, які надавалися з місцевих бюджетів	1 000,00	1 000,00	1 769,52	95 221,38	95 221,38	146 015,09	96 221,38	96 221,38	147 784,61
24110700	Плата за гарантії, надані Верховною Радою Автономної Республіки Крим та міськими радами				1 238,00	1 238,00	1 325,00	1 238,00	1 238,00	1 325,00
24110900	Відсотки за користування довгостроковим кредитом, що надається з місцевих бюджетів молодим сім'ям та одиноким молодим громадянам на будівництво (реконструкцію) та придбання житла				398 907,72	398 907,72	706 458,50	398 907,72	398 907,72	706 458,50
24160000	Концесійні платежі	5 017 604,11	5 017 604,11	7 322 761,56				5 017 604,11	5 017 604,11	7 322 761,56
24160100	Концесійні платежі щодо об'єктів комунальної власності (крім тих, які мають цільове спрямування згідно із законом)	5 017 604,11	5 017 604,11	7 322 761,56				5 017 604,11	5 017 604,11	7 322 761,56
24170000	Надходження коштів пайової участі у розвитку інфраструктури населеного пункту				486 336 614,75	486 336 614,75	793 128 651,63	486 336 614,75	486 336 614,75	793 128 651,63
25000000	Власні надходження бюджетних установ				6 038 932 273,60	15 414 740 767,55	15 287 043 637,39	6 038 932 273,60	15 414 740 767,55	15 287 043 637,39
25010000	Надходження від плати за послуги, що надаються бюджетними установами згідно із законодавством				5 274 852 527,37	5 508 941 420,69	5 364 341 804,27	5 274 852 527,37	5 508 941 420,69	5 364 341 804,27
25020000	Інші джерела власних надходжень бюджетних установ				764 079 746,23	9 905 799 346,86	9 922 701 833,12	764 079 746,23	9 905 799 346,86	9 922 701 833,12
30000000	Доходи від операцій з капіталом	8 928 466,55	8 928 466,55	14 661 760,74	1 478 880 367,88	1 478 880 367,88	1 613 475 353,61	1 487 808 834,43	1 487 808 834,43	1 628 137 114,35
31000000	Надходження від продажу основного капіталу	8 155 761,55	8 155 761,55	13 222 588,18	488 173 182,78	488 173 182,78	725 056 784,47	496 328 944,33	496 328 944,33	738 279 372,65
31010000	Кошти від реалізації скарбів, майна, одержаного державою або територіальною громадою в порядку спадкування чи дарування, безхазяйного майна, знахідок, а також валютних цінностей і грошових коштів, власники яких невідомі	8 014 741,18	8 014 741,18	12 875 157,58				8 014 741,18	8 014 741,18	12 875 157,58
31010200	Кошти від реалізації безхазяйного майна, знахідок, спадкового майна, майна, одержаного територіальною громадою в порядку спадкування чи дарування, а також валютні цінності і грошові кошти, власники яких невідомі	8 014 741,18	8 014 741,18	12 875 157,58				8 014 741,18	8 014 741,18	12 875 157,58
31020000	Надходження коштів від Державного фонду дорожніх металів і дорожнього камення	141 020,37	141 020,37	347 430,60				141 020,37	141 020,37	347 430,60
31030000	Кошти від відчуження майна, що належить Автономній Республіці Крим та майна, що перебуває в комунальній власності				488 173 182,78	488 173 182,78	725 056 784,47	488 173 182,78	488 173 182,78	725 056 784,47
33000000	Кошти від продажу землі і нематеріальних активів	772 705,00	772 705,00	1 439 172,56	990 707 185,10	990 707 185,10	888 418 569,14	991 479 890,10	991 479 890,10	889 857 741,70
33010000	Кошти від продажу землі				990 707 185,10	990 707 185,10	888 418 569,14	990 707 185,10	990 707 185,10	888 418 569,14

Код бюджетної класифікації	ПОКАЗНИКИ	Загальний фонд			Спеціальний фонд			Разом		
		Затверджено місцевими радами на 2015 рік з урахуванням змін	План на 2015 рік з урахуванням внесених змін	Виконано за 2015 рік	Затверджено місцевими радами на 2015 рік з урахуванням змін	План на 2015 рік з урахуванням внесених змін	Виконано за 2015 рік	Затверджено місцевими радами на 2015 рік з урахуванням змін	План на 2015 рік з урахуванням внесених змін	Виконано за 2015 рік
1	2	3	4	5	6	7	8	9	10	11
33010100	Кошти від продажу земельних ділянок несільськогосподарського призначення, що перебувають у державній або комунальній власності, та земельних ділянок, які знаходяться на території Автономної Республіки Крим				927 103 451,50	927 103 451,50	820 631 535,32	927 103 451,50	927 103 451,50	820 631 535,32
33010200	Кошти від продажу прав на земельні ділянки несільськогосподарського призначення, що перебувають у державній або комунальній власності, та прав на земельні ділянки, які знаходяться на території Автономної Республіки Крим				2 991 243,00	2 991 243,00	1 784 981,32	2 991 243,00	2 991 243,00	1 784 981,32
33010400	Кошти від продажу земельних ділянок несільськогосподарського призначення до розмежування земель державної та комунальної власності з розстроченням платежу				60 612 490,60	60 612 490,60	66 002 052,50	60 612 490,60	60 612 490,60	66 002 052,50
33020000	Надходження від продажу нематеріальних активів	772 705,00	772 705,00	1 439 172,56				772 705,00	772 705,00	1 439 172,56
42000000	Від урядів зарубіжних країн та міжнародних організацій				126 041 153,29	126 041 153,29	81 854 610,98	126 041 153,29	126 041 153,29	81 854 610,98
42020000	Гранти (дарунки), що надійшли до бюджетів усіх рівнів				70 793 951,20	70 793 951,20	11 987 564,55	70 793 951,20	70 793 951,20	11 987 564,55
42030000	Надходження в рамках програм допомоги Європейського Союзу				55 247 202,09	55 247 202,09	69 867 046,43	55 247 202,09	55 247 202,09	69 867 046,43
42030200	Інша допомога, надана Європейським Союзом				55 247 202,09	55 247 202,09	69 867 046,43	55 247 202,09	55 247 202,09	69 867 046,43
50000000	Цільові фонди				365 366 771,91	365 366 771,91	403 924 733,26	365 366 771,91	365 366 771,91	403 924 733,26
50110000	Цільові фонди, утворені Верховною Радою Автономної Республіки Крим, органами місцевого самоврядування та місцевими органами виконавчої влади				365 366 771,91	365 366 771,91	403 924 733,26	365 366 771,91	365 366 771,91	403 924 733,26
	Разом доходів (без урахування міжбюджетних трансфертів)	89 413 425 770,45	89 413 425 770,45	101 574 695 697,52	9 025 519 614,90	18 401 328 108,85	18 905 534 574,55	98 438 945 385,35	107 814 753 879,30	120 480 230 272,07
40000000	Офіційні трансферти	175 056 014 325,74	174 802 117 130,00	173 196 758 118,34	1 581 119 798,00	1 601 738 800,00	783 239 571,14	176 637 134 123,74	176 403 855 930,00	173 979 997 689,48
41000000	Від органів державного управління	175 056 014 325,74	174 802 117 130,00	173 196 758 118,34	1 581 119 798,00	1 601 738 800,00	783 239 571,14	176 637 134 123,74	176 403 855 930,00	173 979 997 689,48
41020000	Дотації	7 276 877 900,00	7 372 985 400,00	7 276 877 900,00				7 276 877 900,00	7 372 985 400,00	7 276 877 900,00
41020100	Базова дотація	5 261 877 900,00	5 357 985 400,00	5 261 877 900,00				5 261 877 900,00	5 357 985 400,00	5 261 877 900,00
41020600	Стабілізаційна дотація	2 000 000 000,00	2 000 000 000,00	2 000 000 000,00				2 000 000 000,00	2 000 000 000,00	2 000 000 000,00
41020800	Додаткова дотація з державного бюджету миському бюджету міста Славутича на забезпечення утримання соціальної інфраструктури міста Славутича	10 000 000,00	10 000 000,00	10 000 000,00				10 000 000,00	10 000 000,00	10 000 000,00
41021400	Додаткова дотація з державного бюджету обласному бюджету Дніпропетровської області на здійснення видатків, пов'язаних з реалізацією заходів щодо підвищення рівня надання суспільних послуг	5 000 000,00	5 000 000,00	5 000 000,00				5 000 000,00	5 000 000,00	5 000 000,00
41030000	Субвенції	167 779 136 425,74	167 429 131 730,00	165 919 880 218,34	1 581 119 798,00	1 601 738 800,00	783 239 571,14	169 360 256 223,74	169 030 870 530,00	166 703 119 789,48
41030600	Субвенція з державного бюджету місцевим бюджетам на виплату допомоги сім'ям з дітьми, малозабезпеченим сім'ям, інвалідам з дитинства, дітям-інвалідам, тимчасової державної допомоги дітям та допомоги по догляду за інвалідами I чи II групи внаслідок психічного розладу	41 952 900 696,40	41 900 393 400,00	41 892 861 529,86				41 952 900 696,40	41 900 393 400,00	41 892 861 529,86
41030800	Субвенція з державного бюджету місцевим бюджетам на надання пільг та житлових субсидій населенню на оплату електроенергії, природного газу, послуг тепло-, водопостачання і водовідведення, квартирної плати (утримання будинків і споруд та прибудинкових територій), вивезення побутового сміття та рідких нечистот	18 495 363 936,61	18 038 216 700,00	17 994 857 895,37				18 495 363 936,61	18 038 216 700,00	17 994 857 895,37
41030900	Субвенція з державного бюджету місцевим бюджетам на надання пільг з послуг зв'язку, інших передбачених законодавством пільг (крім пільг на одержання ліків, зубопротезування, оплату електроенергії, природного і скрапленого газу на побутові потреби, твердого та рідкого пального побутового палива, послуг тепло-, водопостачання і водовідведення, квартирної плати (утримання будинків і споруд та прибудинкових територій), вивезення побутового сміття та рідких нечистот), на компенсацію втрати частини доходів у зв'язку з відміною податку з власників транспортних засобів та інших самохідних машин і механізмів та відповідним збільшенням ставок акцизного податку з пального і на компенсацію за пільговий проїзд окремих категорій громадян	1 985 015 488,00	1 987 833 200,00	1 734 645 043,86				1 985 015 488,00	1 987 833 200,00	1 734 645 043,86
41031000	Субвенція з державного бюджету місцевим бюджетам на надання пільг та житлових субсидій населенню на придбання твердого та рідкого пального побутового палива і скрапленого газу	1 127 963 880,00	1 128 427 200,00	1 121 097 907,73				1 127 963 880,00	1 128 427 200,00	1 121 097 907,73
41031500	Субвенція з державного бюджету миському бюджету міста Жовті Води на виконання заходів щодо радіаційного та соціального захисту населення міста Жовті Води	8 480 100,00	8 480 100,00	8 390 910,12				8 480 100,00	8 480 100,00	8 390 910,12
41032100	Субвенція з державного бюджету місцевим бюджетам на відшкодування частини відсоткових ставок по залучених кредитах на оновлення парку автобусів та тролейбусів приймаючих міст по підготовці до проведення в Україні фінальної частини чемпіонату Європи 2012 року з футболу	5 850 000,00	23 950 000,00	3 792 091,17				5 850 000,00	23 950 000,00	3 792 091,17
41032600	Субвенція з державного бюджету місцевим бюджетам на придбання медикаментів та виробів медичного призначення для забезпечення швидкої медичної допомоги	137 992 300,00	137 992 300,00	135 630 015,69				137 992 300,00	137 992 300,00	135 630 015,69
41033500	Субвенція на підготовку робітничих кадрів з державного бюджету місцевим бюджетам	5 486 100 800,00	5 486 100 800,00	5 486 100 772,00				5 486 100 800,00	5 486 100 800,00	5 486 100 772,00

Код бюджетної класифікації	ПОКАЗНИКИ	Загальний фонд			Спеціальний фонд			Разом		
		Затверджено місцевими радами на 2015 рік з урахуванням змін	План на 2015 рік з урахуванням внесених змін	Виконано за 2015 рік	Затверджено місцевими радами на 2015 рік з урахуванням змін	План на 2015 рік з урахуванням внесених змін	Виконано за 2015 рік	Затверджено місцевими радами на 2015 рік з урахуванням змін	План на 2015 рік з урахуванням внесених змін	Виконано за 2015 рік
1	2	3	4	5	6	7	8	9	10	11
41033700	Субвенція з державного бюджету місцевим бюджетам на придбання витратних матеріалів для закладів охорони здоров'я та лікарських засобів для інгаляційної анестезії	18 972 600,00	18 972 600,00	18 274 802,57				18 972 600,00	18 972 600,00	18 274 802,57
41033900	Освітня субвенція з державного бюджету місцевим бюджетам	44 041 144 700,00	44 087 024 700,00	44 085 257 388,66				44 041 144 700,00	44 087 024 700,00	44 085 257 388,66
41034200	Медична субвенція з державного бюджету місцевим бюджетам	46 164 484 034,73	46 177 023 600,00	46 177 023 597,67				46 164 484 034,73	46 177 023 600,00	46 177 023 597,67
41034500	Субвенція з державного бюджету місцевим бюджетам на здійснення заходів щодо соціально-економічного розвитку окремих територій	779 684 130,00	779 684 130,00	722 115 791,33				779 684 130,00	779 684 130,00	722 115 791,33
41034900	Субвенція з державного бюджету місцевим бюджетам на реформування регіональних систем охорони здоров'я для здійснення заходів з виконання спільного з Міжнародним банком реконструкції та розвитку проекту "Поліпшення охорони здоров'я на службі у людей"				129 738 800,00	129 738 800,00	6 364 431,77	129 738 800,00	129 738 800,00	6 364 431,77
41035100	Субвенція з державного бюджету місцевим бюджетам на фінансування заходів соціально-економічної компенсації ризику населення, яке проживає на території зони спостереження	108 709 000,00	108 709 000,00	102 602 993,09				108 709 000,00	108 709 000,00	102 602 993,09
41035700	Субвенція з державного бюджету обласному бюджету Львівської області на завершення реконструкції Львівського обласного перинатального центру	45 000 000,00	45 000 000,00	45 000 000,00				45 000 000,00	45 000 000,00	45 000 000,00
41035800	Субвенція з державного бюджету місцевим бюджетам на виплату державної соціальної допомоги на дітей-сиріт та дітей, позбавлених батьківського піклування, грошового забезпечення батькам-вихователям і прийомним батькам за надання соціальних послуг у дитячих будинках сімейного типу та прийомних сім'ях за принципом "гроші ходять за дитиною"	584 215 200,00	600 118 300,00	539 012 973,30				584 215 200,00	600 118 300,00	539 012 973,30
41035900	Субвенція з державного бюджету місцевим бюджетам на відновлення (будівництво, капітальний ремонт, реконструкцію) інфраструктури у Донецькій та Луганській областях	291 600 000,00	291 600 000,00	247 029 562,22				291 600 000,00	291 600 000,00	247 029 562,22
41036000	Субвенція з державного бюджету місцевим бюджетам на придбання нових трамвайних вагонів вітчизняного виробництва для комунального електротранспорту	100 000 000,00	100 000 000,00	99 209 400,00				100 000 000,00	100 000 000,00	99 209 400,00
41036100	Субвенція з державного бюджету місцевим бюджетам на будівництво (придбання) житла для сімей загиблих військовослужбовців, які брали безпосередню участь в антитерористичній операції, а також для інвалідів I - II групи з числа військовослужбовців, які брали участь у зазначеній операції, та потребують поліпшення житлових умов	367 725 100,00	367 725 100,00	346 457 942,66				367 725 100,00	367 725 100,00	346 457 942,66
41036200	Субвенція з державного бюджету обласному бюджету Одеської області на придбання медичного обладнання для Одеської обласної дитячої клінічної лікарні	19 000 000,00	19 000 000,00	19 000 000,00				19 000 000,00	19 000 000,00	19 000 000,00
41036600	Субвенція з державного бюджету місцевим бюджетам на погашення боргованості з різниці в тарифах на теплову енергію, послуги з централізованого водопостачання та водовідведення, що вироблялися, транспортувалися та постачалися населенню, яка виникла у зв'язку з невідповідністю фактичної вартості теплової енергії та послуг з централізованого водопостачання та водовідведення тарифам, що затверджувалися та/або погоджувалися органами державної влади чи місцевого самоврядування	4 767 501 293,00	4 800 000 000,00	3 945 223 401,57	779 380 998,00	800 000 000,00	739 899 420,25	5 546 882 291,00	5 600 000 000,00	4 685 122 821,82
41037000	Субвенція з державного бюджету місцевим бюджетам на проведення виборів депутатів місцевих рад та сільських, селищних, міських голів	1 162 433 167,00	1 193 880 600,00	1 096 819 314,97				1 162 433 167,00	1 193 880 600,00	1 096 819 314,97
41037700	Субвенція з державного бюджету міському бюджету міста Дніпропетровська на завершення будівництва метрополітену у м. Дніпропетровську				672 000 000,00	672 000 000,00	36 975 719,12	672 000 000,00	672 000 000,00	36 975 719,12

Код бюджетної класифікації	ПОКАЗНИКИ	Загальний фонд			Спеціальний фонд			Разом		
		Затверджено місцевими радами на 2015 рік з урахуванням змін	План на 2015 рік з урахуванням внесених змін	Виконано за 2015 рік	Затверджено місцевими радами на 2015 рік з урахуванням змін	План на 2015 рік з урахуванням внесених змін	Виконано за 2015 рік	Затверджено місцевими радами на 2015 рік з урахуванням змін	План на 2015 рік з урахуванням внесених змін	Виконано за 2015 рік
1	2	3	4	5	6	7	8	9	10	11
41039700	Субвенція з державного бюджету місцевим бюджетам на часткове фінансування дитячо-юнацьких спортивних шкіл, які до 2015 року отримували підтримку з Фонду соціального страхування з тимчасової втрати працездатності	100 000 000,00	100 000 000,00	99 476 884,50				100 000 000,00	100 000 000,00	99 476 884,50
41039900	Субвенція з державного бюджету міському бюджету міста Дніпропетровськ на співфінансування проекту "Завершення будівництва метрополітену у м. Дніпропетровськ"	29 000 000,00	29 000 000,00					29 000 000,00	29 000 000,00	
	Усього	264 469 440 096,19	264 215 542 900,45	274 771 453 815,86	10 606 639 412,90	20 003 066 908,85	19 688 774 145,69	275 076 079 509,09	284 218 609 809,30	294 460 227 961,55

*) Без врахування суми міжбюджетних трансфертів, які передаються місцевими бюджетами різних рівнів або між місцевими бюджетами однієї підпорядкованості

Додаток В

Наказ Міністерства фінансів України
від 28.12.2011 №1774

З В І Т

про виконання місцевих бюджетів Автономної Республіки Крим, областей, міст Києва та Севастополя*

за 2016 рік

Періодичність: річна
Одиниця виміру: грн. коп.

І. Доходи

Код бюджетної класифікації	ПОКАЗНИКИ	Загальний фонд			Спеціальний фонд			Разом		
		Затверджено місцевими радами на 2016 рік з урахуванням змін	План на 2016 рік з урахуванням внесених змін	Виконано за 2016 рік	Затверджено місцевими радами на 2016 рік з урахуванням змін	План на 2016 рік з урахуванням внесених змін	Виконано за 2016 рік	Затверджено місцевими радами на 2016 рік з урахуванням змін	План на 2016 рік з урахуванням внесених змін	Виконано за 2016 рік
1	2	3	4	5	6	7	8	9	10	11
10000000	Податкові надходження	127 858 921 832,20	127 860 437 842,20	141 257 660 422,66	3 988 551 519,57	3 988 551 519,57	5 644 585 382,10	131 847 473 351,77	131 848 989 361,77	146 902 245 804,76
11000000	Податки на доходи, податки на прибуток, податки на збільшення ринкової вартості	77 477 160 751,27	77 477 160 751,27	84 850 425 404,05				77 477 160 751,27	77 477 160 751,27	84 850 425 404,05
11010000	Податок та збір на доходи фізичних осіб	72 785 328 183,69	72 785 328 183,69	78 971 321 469,05				72 785 328 183,69	72 785 328 183,69	78 971 321 469,05
11010100	Податок на доходи фізичних осіб, що сплачується податковими агентами, із доходів платника податку у вигляді заробітної плати	61 065 616 004,02	61 065 616 004,02	64 886 115 876,54				61 065 616 004,02	61 065 616 004,02	64 886 115 876,54
11010200	Податок на доходи фізичних осіб з грошового забезпечення, грошових винагород та інших виплат, одержаних військовослужбовцями та особами рядового і начальницького складу, що сплачується податковими агентами	4 899 608 394,49	4 899 608 394,49	5 658 691 991,09				4 899 608 394,49	4 899 608 394,49	5 658 691 991,09
11010400	Податок на доходи фізичних осіб, що сплачується податковими агентами, із доходів платника податку інших ніж заробітна плата	4 674 716 627,13	4 674 716 627,13	6 338 322 149,69				4 674 716 627,13	4 674 716 627,13	6 338 322 149,69
11010500	Податок на доходи фізичних осіб, що сплачується фізичними особами за результатами річного декларування	1 686 972 256,67	1 686 972 256,67	1 828 233 962,73				1 686 972 256,67	1 686 972 256,67	1 828 233 962,73
11010600	Фіксований податок на доходи фізичних осіб від зайняття підприємницькою діяльністю, нарахований до 1 січня 2012 року			-123 359,64						-123 359,64
11010700	Надходження сум реструктурованої заборгованості зі сплати податку на доходи фізичних осіб	59 034,00	59 034,00	-1 791,59				59 034,00	59 034,00	-1 791,59
11010900	Податок на доходи фізичних осіб від оподаткування пенсійних виплат або щомісячного довільного грошового утримання, що сплачується (перераховується) згідно з Податковим кодексом України	458 355 867,38	458 355 867,38	260 082 640,23				458 355 867,38	458 355 867,38	260 082 640,23
11020000	Податок на прибуток підприємств	4 691 832 567,58	4 691 832 567,58	5 879 103 935,00				4 691 832 567,58	4 691 832 567,58	5 879 103 935,00
11020200	Податок на прибуток підприємств та фінансових установ комунальної власності	258 238 237,58	258 238 237,58	230 476 736,42				258 238 237,58	258 238 237,58	230 476 736,42
11020300	Податок на прибуток підприємств, створених за участю іноземних інвесторів	878 095 000,00	878 095 000,00	951 296 707,89				878 095 000,00	878 095 000,00	951 296 707,89
11020400	Податок на прибуток від казино, відеосалонів, гральних автоматів, концертно-видовищних заходів			2 370,89						2 370,89
11020500	Податок на прибуток іноземних юридичних осіб	303 706 700,00	303 706 700,00	352 241 322,83				303 706 700,00	303 706 700,00	352 241 322,83
11020600	Податок на прибуток банківських організацій, включаючи філіали аналогічних організацій, розташованих на території України	150 578 884,00	150 578 884,00	209 589 321,88				150 578 884,00	150 578 884,00	209 589 321,88
11020700	Податок на прибуток страхових організацій, включаючи філіали аналогічних організацій, розташованих на території України	84 034 135,00	84 034 135,00	105 572 377,71				84 034 135,00	84 034 135,00	105 572 377,71
11020900	Податок на прибуток організацій і підприємств споживчої кооперації, кооперативів та громадських об'єднань	4 838 490,00	4 838 490,00	2 518 646,21				4 838 490,00	4 838 490,00	2 518 646,21
11021000	Податок на прибуток приватних підприємств	3 006 713 950,00	3 006 713 950,00	4 014 292 285,96				3 006 713 950,00	3 006 713 950,00	4 014 292 285,96
11021100	Інші платники податку на прибуток	718 300,00	718 300,00	1 127 699,08				718 300,00	718 300,00	1 127 699,08
11021300	Реструктурована сума заборгованості податку на прибуток підприємств і організацій			-165,70						-165,70
11021600	Податок на прибуток фінансових установ, включаючи філіали аналогічних організацій, розташованих на території України, за винятком страхових організацій	4 908 871,00	4 908 871,00	11 986 631,83				4 908 871,00	4 908 871,00	11 986 631,83
12000000	Податки на власність				11 409,00	11 409,00	1 362 578,96	11 409,00	11 409,00	1 362 578,96
12020000	Податок з власників транспортних засобів та інших самохідних машин і механізмів				11 409,00	11 409,00	1 362 578,96	11 409,00	11 409,00	1 362 578,96
12020100	Податок з власників наземних транспортних засобів та інших самохідних машин і механізмів (юридичних осіб)				11 409,00	11 409,00	484 978,74	11 409,00	11 409,00	484 978,74
12020200	Податок з власників наземних транспортних засобів та інших самохідних машин і механізмів (з громадян)						542 146,10			542 146,10
12020400	Податок з власників водних транспортних засобів						184,03			184,03
12020500	Податок з власників наземних транспортних засобів та інших самохідних машин і механізмів (юридичних осіб), зареєстрованих у місті Києві						279 717,54			279 717,54

Код бюджетної класифікації	ПОКАЗНИКИ	Загальний фонд			Спеціальний фонд			Разом		
		Затверджено місцевими радами на 2016 рік з урахуванням змін	План на 2016 рік з урахуванням внесених змін	Виконано за 2016 рік	Затверджено місцевими радами на 2016 рік з урахуванням змін	План на 2016 рік з урахуванням внесених змін	Виконано за 2016 рік	Затверджено місцевими радами на 2016 рік з урахуванням змін	План на 2016 рік з урахуванням внесених змін	Виконано за 2016 рік
1	2	3	4	5	6	7	8	9	10	11
12020600	Податок з власників наземних транспортних засобів та інших самохідних машин і механізмів (з громадян), зареєстрованих у місті Києві						55 350,00			55 350,00
12020800	Податок з власників водних транспортних засобів, зареєстрованих в місті Києві						202,55			202,55
13000000	Рентна плата та плата за використання інших природних ресурсів	2 247 421 577,68	2 247 421 577,68	2 516 185 243,79				2 247 421 577,68	2 247 421 577,68	2 516 185 243,79
13010000	Рентна плата за спеціальне використання лісових ресурсів	626 183 929,68	626 183 929,68	731 091 949,58				626 183 929,68	626 183 929,68	731 091 949,58
13010100	Рентна плата за спеціальне використання лісових ресурсів в частині деревини, заготовленої в порядку рубок головного користування	311 359 051,00	311 359 051,00	331 352 188,66				311 359 051,00	311 359 051,00	331 352 188,66
13010200	Рентна плата за спеціальне використання лісових ресурсів (крім рентної плати за спеціальне використання лісових ресурсів в частині деревини, заготовленої в порядку рубок головного користування)	314 824 878,68	314 824 878,68	399 740 004,92				314 824 878,68	314 824 878,68	399 740 004,92
13010300	Надходження сум реструктурованої заборгованості збору за спеціальне використання лісових ресурсів			-244,00						-244,00
13020000	Рентна плата за спеціальне використання води	605 585 772,00	605 585 772,00	698 996 689,38				605 585 772,00	605 585 772,00	698 996 689,38
13020100	Рентна плата за спеціальне використання води (крім рентної плати за спеціальне використання води водних об'єктів місцевого значення)	506 577 060,00	506 577 060,00	576 115 182,21				506 577 060,00	506 577 060,00	576 115 182,21
13020200	Рентна плата за спеціальне використання води водних об'єктів місцевого значення	450 922,00	450 922,00	114 905,24				450 922,00	450 922,00	114 905,24
13020300	Рентна плата за спеціальне використання води для потреб гідроенергетики	56 413 956,00	56 413 956,00	70 582 962,89				56 413 956,00	56 413 956,00	70 582 962,89
13020400	Надходження рентної плати за спеціальне використання води від підприємств житлово-комунального господарства	39 104 834,00	39 104 834,00	47 075 265,36				39 104 834,00	39 104 834,00	47 075 265,36
13020600	Рентна плата за спеціальне використання води в частині використання поверхневих вод для потреб водного транспорту (крім стоянкових і службово-допоміжного флотів)	3 039 000,00	3 039 000,00	5 108 373,68				3 039 000,00	3 039 000,00	5 108 373,68
13030000	Рентна плата за користування надрами	1 012 274 657,00	1 012 274 657,00	1 081 673 436,23				1 012 274 657,00	1 012 274 657,00	1 081 673 436,23
13030100	Рентна плата за користування надрами для видобування корисних копалин загальнодержавного значення	942 695 400,00	942 695 400,00	1 000 413 353,78				942 695 400,00	942 695 400,00	1 000 413 353,78
13030200	Рентна плата за користування надрами для видобування корисних копалин місцевого значення	60 441 762,00	60 441 762,00	70 728 637,60				60 441 762,00	60 441 762,00	70 728 637,60
13030500	Надходження сум реструктурованої заборгованості зі сплати рентної плати за користування надрами			0,85						0,85
13030600	Рентна плата за користування надрами в цілях, не пов'язаних з видобуванням корисних копалин	9 137 495,00	9 137 495,00	10 531 444,00				9 137 495,00	9 137 495,00	10 531 444,00
13070000	Плата за використання інших природних ресурсів	3 377 219,00	3 377 219,00	4 423 168,60				3 377 219,00	3 377 219,00	4 423 168,60
13070100	Плата за спеціальне використання диких тварин	529 019,00	529 019,00	475 559,38				529 019,00	529 019,00	475 559,38
13070200	Плата за спеціальне використання рибних та інших водних ресурсів	2 848 200,00	2 848 200,00	3 947 609,22				2 848 200,00	2 848 200,00	3 947 609,22
14000000	Внутрішні податки на товари та послуги	10 486 966 762,18	10 486 972 020,18	11 628 186 489,73				10 486 966 762,18	10 486 972 020,18	11 628 186 489,73
14040000	Акцизний податок з реалізації суб'єктами господарювання роздрібною торівлею підкацких товарів	10 486 966 762,18	10 486 972 020,18	11 628 186 489,73				10 486 966 762,18	10 486 972 020,18	11 628 186 489,73
16000000	Окремі податки і збори, що зараховуються до місцевих бюджетів	13 710,00	13 710,00	71 524,87				13 710,00	13 710,00	71 524,87
16010000	Місцеві податки і збори, нараховані до 1 січня 2011 року	13 710,00	13 710,00	71 524,87				13 710,00	13 710,00	71 524,87
16010100	Податок з реклами	1 500,00	1 500,00	13 063,15				1 500,00	1 500,00	13 063,15
16010200	Комунальний податок	11 900,00	11 900,00	58 933,35				11 900,00	11 900,00	58 933,35
16010400	Збір за припаркування автотранспорту			-27 811,30						-27 811,30
16010500	Ринковий збір			32,33						32,33
16010600	Збір за видачу ордеру на квартиру	10,00	10,00	449,34				10,00	10,00	449,34
16010700	Курортний збір			487,00						487,00
16010900	Збір за виграш у бігах на іподромі			12,33						12,33
16011100	Збір за право використання місцевої символіки			256,20						256,20
16011300	Збір за право проведення місцевих аукціонів, конкурсного розпродажу і лотерей			68,00						68,00
16011500	Збір за видачу дозволу на розміщення об'єктів торгівлі та сфери послуг	300,00	300,00	26 034,47				300,00	300,00	26 034,47
18000000	Місцеві податки	37 646 969 031,07	37 648 479 783,07	42 262 779 088,90	1 420,00	1 420,00	-1 282 395,53	37 646 970 451,07	37 648 481 203,07	42 261 496 693,37
18010000	Податок на майно	22 672 253 195,06	22 672 842 916,06	24 989 363 360,16				22 672 253 195,06	22 672 842 916,06	24 989 363 360,16
18010100	Податок на нерухоме майно, відмінне від земельної ділянки, сплачений юридичними особами, які є власниками об'єктів житлової нерухомості	55 838 329,98	55 841 629,98	56 577 882,25				55 838 329,98	55 841 629,98	56 577 882,25
18010200	Податок на нерухоме майно, відмінне від земельної ділянки, сплачений фізичними особами, які є власниками об'єктів житлової нерухомості	80 651 340,38	80 651 340,38	97 428 997,40				80 651 340,38	80 651 340,38	97 428 997,40
18010300	Податок на нерухоме майно, відмінне від земельної ділянки, сплачений фізичними особами, які є власниками об'єктів нежитлової нерухомості	67 683 417,44	67 683 417,44	112 383 137,70				67 683 417,44	67 683 417,44	112 383 137,70
18010400	Податок на нерухоме майно, відмінне від земельної ділянки, сплачений юридичними особами, які є власниками об'єктів нежитлової нерухомості	1 019 282 761,74	1 019 283 981,74	1 152 506 818,18				1 019 282 761,74	1 019 283 981,74	1 152 506 818,18
18010500	Земельний податок з юридичних осіб	6 455 117 085,74	6 455 121 658,74	7 060 970 609,54				6 455 117 085,74	6 455 121 658,74	7 060 970 609,54
18010600	Орендна плата з юридичних осіб	12 246 170 183,58	12 246 473 755,58	13 351 450 834,81				12 246 170 183,58	12 246 473 755,58	13 351 450 834,81

Код бюджетної класифікації	ПОКАЗНИКИ	Загальний фонд			Спеціальний фонд			Разом		
		Затверджено місцевими радами на 2016 рік з урахуванням змін	План на 2016 рік з урахуванням внесених змін	Виконано за 2016 рік	Затверджено місцевими радами на 2016 рік з урахуванням змін	План на 2016 рік з урахуванням внесених змін	Виконано за 2016 рік	Затверджено місцевими радами на 2016 рік з урахуванням змін	План на 2016 рік з урахуванням внесених змін	Виконано за 2016 рік
1	2	3	4	5	6	7	8	9	10	11
18010700	Земельний податок з фізичних осіб	822 541 575,42	822 552 975,42	1 032 273 513,10				822 541 575,42	822 552 975,42	1 032 273 513,10
18010800	Реструктурована сума заборгованості з плати за землю	152 600,00	152 600,00					152 600,00	152 600,00	
18010900	Орендна плата з фізичних осіб	1 623 892 486,11	1 624 158 142,11	1 878 908 076,03				1 623 892 486,11	1 624 158 142,11	1 878 908 076,03
18011000	Транспортний податок з фізичних осіб	216 972 316,33	216 972 316,33	159 911 268,76				216 972 316,33	216 972 316,33	159 911 268,76
18011100	Транспортний податок з юридичних осіб	83 951 098,34	83 951 098,34	86 952 222,39				83 951 098,34	83 951 098,34	86 952 222,39
18020000	<i>Збір за місця для паркування транспортних засобів</i>	112 321 984,00	112 321 984,00	66 173 923,33				112 321 984,00	112 321 984,00	66 173 923,33
18020100	Збір за місця для паркування транспортних засобів, сплачений юридичними особами	95 968 715,00	95 968 715,00	56 361 348,82				95 968 715,00	95 968 715,00	56 361 348,82
18020200	Збір за місця для паркування транспортних засобів, сплачений фізичними особами	16 353 269,00	16 353 269,00	9 812 574,51				16 353 269,00	16 353 269,00	9 812 574,51
18030000	<i>Туристичний збір</i>	42 357 734,00	42 357 734,00	54 094 787,60				42 357 734,00	42 357 734,00	54 094 787,60
18030100	Туристичний збір, сплачений юридичними особами	30 337 568,00	30 337 568,00	37 027 564,05				30 337 568,00	30 337 568,00	37 027 564,05
18030200	Туристичний збір, сплачений фізичними особами	12 020 166,00	12 020 166,00	17 067 223,55				12 020 166,00	12 020 166,00	17 067 223,55
18040000	<i>Збір за провадження деяких видів підприємницької діяльності, що справлявся до 1 січня 2015 року</i>	8 745,00	8 745,00	-13 955 056,77	1 420,00	1 420,00	-1 282 395,53	10 165,00	10 165,00	-15 237 452,30
18040100	Збір за провадження торговельної діяльності (роздрібна торгівля), сплачений фізичними особами, що справлявся до 1 січня 2015 року	8 040,00	8 040,00	-3 953 631,10				8 040,00	8 040,00	-3 953 631,10
18040200	Збір за провадження торговельної діяльності (роздрібна торгівля), сплачений юридичними особами, що справлявся до 1 січня 2015 року			-5 724 904,73						-5 724 904,73
18040500	Збір за провадження торговельної діяльності (оптова торгівля), сплачений фізичними особами, що справлявся до 1 січня 2015 року			-44 376,20						-44 376,20
18040600	Збір за провадження торговельної діяльності (ресторанне господарство), сплачений фізичними особами, що справлявся до 1 січня 2015 року	580,00	580,00	-1 246 810,72				580,00	580,00	-1 246 810,72
18040700	Збір за провадження торговельної діяльності (оптова торгівля), сплачений юридичними особами, що справлявся до 1 січня 2015 року			-764 881,27						-764 881,27
18040800	Збір за провадження торговельної діяльності (ресторанне господарство), сплачений юридичними особами, що справлявся до 1 січня 2015 року	125,00	125,00	-1 065 042,08				125,00	125,00	-1 065 042,08
18040900	Збір за провадження торговельної діяльності із придбанням пільгового торгового патенту, що справлявся до 1 січня 2015 року			12 473,58						12 473,58
18041000	Збір за провадження торговельної діяльності із придбанням короткотермінового торгового патенту, що справлявся до 1 січня 2015 року			9 704,84						9 704,84
18041300	Збір за провадження діяльності з надання платних послуг, сплачений фізичними особами, що справлявся до 1 січня 2015 року			-8 894,32						-8 894,32
18041400	Збір за провадження діяльності з надання платних послуг, сплачений юридичними особами, що справлявся до 1 січня 2015 року			-364 706,99						-364 706,99
18041500	Збір за провадження торговельної діяльності нафтопродуктами, скраплением та стиснутим газом на стаціонарних, малогабаритних і пересувних автозаправних станціях, заправних пунктах, що справлявся до 1 січня 2015 року				1 420,00	1 420,00	-1 282 395,53	1 420,00	1 420,00	-1 282 395,53
18041600	Надходження сум реструктурованої заборгованості із сплати збору за провадження деяких видів підприємницької діяльності, що справлявся до 1 січня 2015 року			85,00						85,00
18041700	Збір за здійснення діяльності у сфері розваг, сплачений юридичними особами, що справлявся до 1 січня 2015 року			-651 372,21						-651 372,21
18041800	Збір за здійснення діяльності у сфері розваг, сплачений фізичними особами, що справлявся до 1 січня 2015 року			-152 700,57						-152 700,57
18050000	<i>Єдиний податок</i>	14 820 027 373,01	14 820 948 404,01	17 167 102 074,58				14 820 027 373,01	14 820 948 404,01	17 167 102 074,58
18050100	Єдиний податок з юридичних осіб, нарахований до 1 січня 2011 року	25 800,00	25 800,00	-848 881,34				25 800,00	25 800,00	-848 881,34
18050200	Єдиний податок з фізичних осіб, нарахований до 1 січня 2011 року	352 631,18	352 631,18	-30 771,83				352 631,18	352 631,18	-30 771,83
18050300	Єдиний податок з юридичних осіб	2 928 653 428,33	2 928 656 452,33	3 300 617 190,57				2 928 653 428,33	2 928 656 452,33	3 300 617 190,57
18050400	Єдиний податок з фізичних осіб	9 423 104 460,56	9 423 184 956,56	10 326 543 405,54				9 423 104 460,56	9 423 184 956,56	10 326 543 405,54
18050500	Єдиний податок з сільськогосподарських товаровиробників, у яких частка сільськогосподарського товаровиробництва за попередній податковий (звітний) рік дорівнює або перевищує 75 відсотків	2 467 891 052,94	2 468 728 563,94	3 540 821 131,64				2 467 891 052,94	2 468 728 563,94	3 540 821 131,64
19000000	<i>Інші податки та збори</i>	390 000,00	390 000,00	12 671,32	3 988 538 690,57	3 988 538 690,57	5 644 505 198,67	3 988 928 690,57	3 988 928 690,57	5 644 517 869,99
19010000	<i>Екологічний податок</i>				1 849 642 378,46	1 849 642 378,46	3 368 265 118,61	1 849 642 378,46	1 849 642 378,46	3 368 265 118,61
19010100	Надходження від викидів забруднюючих речовин в атмосферне повітря стаціонарними джерелами забруднення				1 216 161 396,30	1 216 161 396,30	2 505 627 023,50	1 216 161 396,30	1 216 161 396,30	2 505 627 023,50
19010200	Надходження від скидів забруднюючих речовин безпосередньо у водні об'єкти				94 302 738,22	94 302 738,22	113 850 908,19	94 302 738,22	94 302 738,22	113 850 908,19
19010300	Надходження від розміщення відходів у спеціально відведених для цього місцях чи на об'єктах, крім розміщення окремих видів відходів як вторинної сировини				539 178 243,94	539 178 243,94	748 787 186,92	539 178 243,94	539 178 243,94	748 787 186,92
19020000	<i>Надходження для фінансового забезпечення реалізації заходів, визначених пунктом 33 розділу VI "Прикінцеві та перехідні положення" Бюджетного кодексу України</i>				2 137 557 473,11	2 137 557 473,11	2 267 850 333,50	2 137 557 473,11	2 137 557 473,11	2 267 850 333,50
19020200	Кошти, отримані місцевими бюджетами з державного бюджету				2 137 557 473,11	2 137 557 473,11	2 267 850 333,50	2 137 557 473,11	2 137 557 473,11	2 267 850 333,50
19050000	<i>Збір за забруднення навколишнього природного середовища</i>				1 338 839,00	1 338 839,00	8 389 746,56	1 338 839,00	1 338 839,00	8 389 746,56

Код бюджетної класифікації	ПОКАЗНИКИ	Загальний фонд			Спеціальний фонд			Разом		
		Затверджено місцевими радами на 2016 рік з урахуванням змін	План на 2016 рік з урахуванням внесених змін	Виконано за 2016 рік	Затверджено місцевими радами на 2016 рік з урахуванням змін	План на 2016 рік з урахуванням внесених змін	Виконано за 2016 рік	Затверджено місцевими радами на 2016 рік з урахуванням змін	План на 2016 рік з урахуванням внесених змін	Виконано за 2016 рік
1	2	3	4	5	6	7	8	9	10	11
19050100	Надходження коштів від енергопідприємств до Державного фонду охорони навколишнього природного середовища						0,70			0,70
19050200	Інші збори за забруднення навколишнього природного середовища до Фонду охорони навколишнього природного середовища				1 337 870,00	1 337 870,00	8 380 058,46	1 337 870,00	1 337 870,00	8 380 058,46
19050300	Надходження від сплати збору за забруднення навколишнього природного середовища фізичними особами				969,00	969,00	9 687,40	969,00	969,00	9 687,40
19090000	Податки та збори, не віднесені до інших категорій	390 000,00	390 000,00	12 671,32				390 000,00	390 000,00	12 671,32
20000000	Неподаткові надходження	4 570 452 041,07	4 570 453 316,07	5 377 064 024,46	7 761 271 291,81	15 935 708 020,06	16 482 131 761,04	12 331 723 332,88	20 506 161 336,13	21 859 195 785,50
21000000	Доходи від власності та підприємницької діяльності	1 235 546 907,09	1 235 546 907,09	1 627 710 418,79	40 951 344,10	40 951 344,10	146 834 196,82	1 276 498 251,19	1 276 498 251,19	1 774 544 615,61
21010000	Частина чистого прибутку (доходу) державних або комунальних унітарних підприємств та їх об'єднань, що вилучається до відповідного бюджету, та дивіденди (дохід), нараховані на акції (частки, паї) господарських товариств, у статутних капіталах яких є державна або комунальна власність	102 407 636,67	102 407 636,67	124 990 475,09	16 407 600,00	16 407 600,00	50 415 833,79	118 815 236,67	118 815 236,67	175 406 308,88
21010300	Частина чистого прибутку (доходу) комунальних унітарних підприємств та їх об'єднань, що вилучається до відповідного місцевого бюджету	102 407 636,67	102 407 636,67	124 990 475,09				102 407 636,67	102 407 636,67	124 990 475,09
21010800	Дивіденди (дохід), нараховані на акції (частки, паї) господарських товариств, у статутних капіталах яких є майно Автономної Республіки Крим, комунальна власність				16 407 600,00	16 407 600,00	50 415 833,79	16 407 600,00	16 407 600,00	50 415 833,79
21050000	Плата за розміщення тимчасово вільних коштів місцевих бюджетів	1 079 612 759,76	1 079 612 759,76	1 420 350 608,32				1 079 612 759,76	1 079 612 759,76	1 420 350 608,32
21080000	Інші надходження	53 526 510,66	53 526 510,66	82 369 335,38	16 600,00	16 600,00	212 499,87	53 543 110,66	53 543 110,66	82 581 835,25
21080500	Інші надходження	16 834 594,94	16 834 594,94	25 463 781,96				16 834 594,94	16 834 594,94	25 463 781,96
21080700	Перерахування підприємцями частки вартості виготовленої нестандартної продукції з дозволу на тимчасове відхилення від вимог відповідних стандартів щодо якості продукції, виданого Державним комітетом України по стандартизації, метрології і сертифікації				16 600,00	16 600,00	212 499,87	16 600,00	16 600,00	212 499,87
21080900	Штрафні санкції за порушення законодавства про патентування, за порушення норм регулювання обігу готівки та про застосування реєстраторів розрахункових операцій у сфері торгівлі, громадського харчування та послуг	581 073,00	581 073,00	453 279,42				581 073,00	581 073,00	453 279,42
21081100	Адміністративні штрафи та інші санкції	26 270 204,72	26 270 204,72	35 829 614,24				26 270 204,72	26 270 204,72	35 829 614,24
21081500	Адміністративні штрафи та штрафні санкції за порушення законодавства у сфері виробництва та обігу алкогольних напоїв та тютюнових виробів	9 840 638,00	9 840 638,00	20 622 659,76				9 840 638,00	9 840 638,00	20 622 659,76
21090000	Податки та збори, не віднесені до інших категорій						554,00			554,00
21110000	Надходження коштів від відшкодування втрат сільськогосподарського і лісогосподарського виробництва				24 527 144,10	24 527 144,10	96 205 309,16	24 527 144,10	24 527 144,10	96 205 309,16
22000000	Адміністративні збори та платежі, доходи від некомерційної господарської діяльності	3 006 474 565,58	3 006 475 840,58	3 360 372 463,82				3 006 474 565,58	3 006 475 840,58	3 360 372 463,82
22010000	Плата за надання адміністративних послуг	1 834 911 611,01	1 834 911 611,01	2 105 057 217,62				1 834 911 611,01	1 834 911 611,01	2 105 057 217,62
22010200	Плата за ліцензії на певні види господарської діяльності та сертифікати, що видаються Радою міністрів Автономної Республіки Крим, виконавчими органами місцевих рад і місцевими органами виконавчої влади	233 360,00	233 360,00	227 220,71				233 360,00	233 360,00	227 220,71
22010300	Адміністративний збір за проведення державної реєстрації юридичних осіб, фізичних осіб - підприємців та громадських формувань	25 169 913,00	25 169 913,00	55 081 337,30				25 169 913,00	25 169 913,00	55 081 337,30
22010500	Плата за ліцензії на виробництво спирту етилового, коньячного і плодового, алкогольних напоїв та тютюнових виробів	205 812,00	205 812,00	286 930,09				205 812,00	205 812,00	286 930,09
22010600	Плата за ліцензії на право експорту, імпорту та оптової торгівлі спирту етилового, коньячного та плодового	568 240,00	568 240,00	517 483,00				568 240,00	568 240,00	517 483,00
22010700	Плата за ліцензії на право експорту, імпорту алкогольними напоями та тютюновими виробами	184 555,00	184 555,00	320 154,00				184 555,00	184 555,00	320 154,00
22010900	Плата за державну реєстрацію (крім адміністративного збору за проведення державної реєстрації юридичних осіб, фізичних осіб - підприємців та громадських формувань)	4 552 646,00	4 552 646,00	5 641 957,54				4 552 646,00	4 552 646,00	5 641 957,54
22011000	Плата за ліцензії на право оптової торгівлі алкогольними напоями та тютюновими виробами	237 733 354,00	237 733 354,00	245 309 502,33				237 733 354,00	237 733 354,00	245 309 502,33
22011100	Плата за ліцензії на право роздрібною торгівлі алкогольними напоями та тютюновими виробами	626 830 915,00	626 830 915,00	695 966 030,04				626 830 915,00	626 830 915,00	695 966 030,04
22011800	Плата за ліцензії та сертифікати, що сплачується ліцензіатами за місцем здійснення діяльності	30 523 908,00	30 523 908,00	35 822 582,50				30 523 908,00	30 523 908,00	35 822 582,50
22012500	Плата за надання інших адміністративних послуг	789 263 157,28	789 263 157,28	887 199 058,70				789 263 157,28	789 263 157,28	887 199 058,70
22012600	Адміністративний збір за державну реєстрацію речових прав на нерухоме майно та їх обтяжень	115 276 102,73	115 276 102,73	171 070 099,58				115 276 102,73	115 276 102,73	171 070 099,58

Код бюджетної класифікації	ПОКАЗНИКИ	Загальний фонд			Спеціальний фонд			Разом		
		Затверджено місцевими радами на 2016 рік з урахуванням змін	План на 2016 рік з урахуванням внесених змін	Виконано за 2016 рік	Затверджено місцевими радами на 2016 рік з урахуванням змін	План на 2016 рік з урахуванням внесених змін	Виконано за 2016 рік	Затверджено місцевими радами на 2016 рік з урахуванням змін	План на 2016 рік з урахуванням внесених змін	Виконано за 2016 рік
1	2	3	4	5	6	7	8	9	10	11
22012900	Плата за скорочення термінів надання послуг у сфері державної реєстрації речових прав на нерухоме майно та їх обтяжень і державної реєстрації юридичних осіб, фізичних осіб - підприємців та громадських формувань, а також плата за надання інших платних послуг, пов'язаних з такою державною реєстрацією	4 369 648,00	4 369 648,00	7 614 861,83				4 369 648,00	4 369 648,00	7 614 861,83
22020000	Плата за утримання дітей у школах-інтернатах	9 398,00	9 398,00	14 920,58				9 398,00	9 398,00	14 920,58
22080000	Надходження від орендної плати за користування цілісним майновим комплексом та іншим державним майном	757 757 031,08	757 758 231,08	859 653 168,51				757 757 031,08	757 758 231,08	859 653 168,51
22080400	Надходження від орендної плати за користування цілісним майновим комплексом та іншим майном, що перебуває в комунальній власності	757 757 031,08	757 758 231,08	859 653 168,17				757 757 031,08	757 758 231,08	859 653 168,17
22080500	Надходження платежів за надані орендареві грошові кошти та цінні папери на умовах кредиту			0,34						0,34
22090000	Державне мито	408 130 565,98	408 130 640,98	387 570 787,84				408 130 565,98	408 130 640,98	387 570 787,84
22090100	Державне мито, що сплачується за місцем розгляду та оформлення документів, у тому числі за оформлення документів на спадщину і дарування	65 889 845,70	65 889 920,70	68 843 317,34				65 889 845,70	65 889 920,70	68 843 317,34
22090200	Державне мито, не віднесене до інших категорій	5 480 641,82	5 480 641,82	5 042 049,65				5 480 641,82	5 480 641,82	5 042 049,65
22090300	Державне мито за дії, пов'язані з одержанням патентів на об'єкти права інтелектуальної власності, підтриманням їх чинності та передаванням прав їхніми власниками	6 450 792,00	6 450 792,00	17 245 585,53				6 450 792,00	6 450 792,00	17 245 585,53
22090400	Державне мито, пов'язане з видачею та оформленням закордонних паспортів (пасвідок) та паспортів громадян України	330 309 286,46	330 309 286,46	296 439 750,15				330 309 286,46	330 309 286,46	296 439 750,15
22090500	Надходження сум реструктурованої заборгованості зі сплати державного мита			85,17						85,17
22130000	Орендна плата за єдині об'єкти (їх частини), що надаються в користування на умовах оренди Радою міністрів Автономної Республіки Крим, обласними, районними, Київською та Севастопольською міськими державними адміністраціями, місцевими радами	5 665 959,51	5 665 959,51	8 076 369,27				5 665 959,51	5 665 959,51	8 076 369,27
24000000	Інші неподаткові надходження	328 430 568,40	328 430 568,40	388 981 141,85	836 601 827,70	836 601 827,70	1 468 410 978,54	1 165 032 396,10	1 165 032 396,10	1 857 392 120,39
24030000	Надходження сум кредиторської та депонентської заборгованості підприємств, організацій та установ, щодо яких минує строк позовної давності	706 606,00	706 606,00	1 043 564,55				706 606,00	706 606,00	1 043 564,55
24060000	Інші надходження	321 107 782,40	321 107 782,40	379 148 444,41	45 176 639,88	45 176 639,88	113 609 385,36	366 284 422,28	366 284 422,28	492 757 829,77
24060300	Інші надходження	312 279 884,40	312 279 884,40	365 407 599,10				312 279 884,40	312 279 884,40	365 407 599,10
24060600	Надходження коштів з рахунків виборчих фондів	22 633,00	22 633,00	95 207,37				22 633,00	22 633,00	95 207,37
24061600	Інші надходження до фондів охорони навколишнього природного середовища				4 548 100,00	4 548 100,00	5 843 889,37	4 548 100,00	4 548 100,00	5 843 889,37
24061900	Кошти, отримані від надання учасниками процедури закупівель забезпечення їх пропозиції конкурсних торгів, які не підлягають поверненню цим учасникам, у випадках, передбачених Законом України "Про здійснення державних закупівель"	330 400,00	330 400,00	4 085 444,44				330 400,00	330 400,00	4 085 444,44
24062000	Кошти, отримані від учасника - переможця процедури закупівлі під час укладання договору про закупівлю як забезпечення виконання цього договору, які не підлягають поверненню учаснику - переможцю			2 572,00						2 572,00
24062100	Грошові стягнення за шкоду, заподіяну порушенням законодавства про охорону навколишнього природного середовища внаслідок господарської та іншої діяльності				40 628 539,88	40 628 539,88	107 765 495,99	40 628 539,88	40 628 539,88	107 765 495,99
24062200	Кошти за шкоду, що заподіяна на земельних ділянках державної та комунальної власності, які не надані у користування та не передані у власність, внаслідок їх самовільного зайняття, використання не за цільовим призначенням, зняття ґрунтового покриву (родючого шару ґрунту) без спеціального дозволу, відшкодування збитків за погіршення якості ґрунтового покриву тощо та за неодержання доходів у зв'язку з тимчасовим невикористанням земельних ділянок	8 474 865,00	8 474 865,00	9 557 621,50				8 474 865,00	8 474 865,00	9 557 621,50
24110000	Доходи від операцій з кредитування та надання гарантій	200,00	200,00	318,54	709 841,02	709 841,02	1 055 738,63	710 041,02	710 041,02	1 056 057,17
24110600	Відсотки за користування позиками, які надавалися з місцевих бюджетів	200,00	200,00	318,54	272 704,55	272 704,55	290 687,94	272 904,55	272 904,55	291 006,48
24110700	Плата за гарантії, надані Верховною Радою Автономної Республіки Крим та міськими радами				13 248,00	13 248,00	14 321,31	13 248,00	13 248,00	14 321,31
24110900	Відсотки за користування довгостроковим кредитом, що надається з місцевих бюджетів молодим сім'ям та одиноким молодим громадянам на будівництво (реконструкцію) та придбання житла				423 888,47	423 888,47	750 729,38	423 888,47	423 888,47	750 729,38
24160000	Концесійні платежі	6 615 980,00	6 615 980,00	8 788 814,35			170,00	6 615 980,00	6 615 980,00	8 788 984,35
24160100	Концесійні платежі щодо об'єктів комунальної власності (крім тих, які мають цільове спрямування згідно із законом)	6 615 980,00	6 615 980,00	8 788 814,35				6 615 980,00	6 615 980,00	8 788 814,35
24160200	Концесійні платежі щодо об'єктів комунальної власності (які мають цільове спрямування згідно із законом)						170,00			170,00
24170000	Надходження коштів пайової участі у розвитку інфраструктури населеного пункту				790 715 346,80	790 715 346,80	1 353 745 684,55	790 715 346,80	790 715 346,80	1 353 745 684,55
25000000	Власні надходження бюджетних установ				6 883 718 120,01	15 058 154 848,26	14 866 886 585,68	6 883 718 120,01	15 058 154 848,26	14 866 886 585,68

Код бюджетної класифікації	ПОКАЗНИКИ	Загальний фонд			Спеціальний фонд			Разом		
		Затверджено місцевими радами на 2016 рік з урахуванням змін	План на 2016 рік з урахуванням внесених змін	Виконано за 2016 рік	Затверджено місцевими радами на 2016 рік з урахуванням змін	План на 2016 рік з урахуванням внесених змін	Виконано за 2016 рік	Затверджено місцевими радами на 2016 рік з урахуванням змін	План на 2016 рік з урахуванням внесених змін	Виконано за 2016 рік
1	2	3	4	5	6	7	8	9	10	11
25010000	Надходження від плати за послуги, що надаються бюджетними установами згідно із законодавством				5 969 208 552,74	6 188 251 426,05	6 176 749 388,80	5 969 208 552,74	6 188 251 426,05	6 176 749 388,80
25020000	Інші джерела власних надходжень бюджетних установ				914 509 567,27	8 869 903 422,21	8 690 137 196,88	914 509 567,27	8 869 903 422,21	8 690 137 196,88
30000000	Доходи від операцій з капіталом	7 821 165,84	7 821 165,84	13 553 483,46	1 410 713 165,47	1 410 713 165,47	1 388 933 774,69	1 418 534 331,31	1 418 534 331,31	1 402 487 258,15
31000000	Надходження від продажу основного капіталу	7 615 921,84	7 615 921,84	13 278 869,63	586 342 476,43	586 342 476,43	468 121 506,90	593 958 398,27	593 958 398,27	481 400 376,53
31010000	Кошти від реалізації скарбів, майна, одержаного державою або територіальною громадою в порядку спадкування чи дарування, беззаявного майна, знахідок, а також валютних цінностей і грошових коштів, власники яких невідомі	7 409 880,34	7 409 880,34	12 802 725,05				7 409 880,34	7 409 880,34	12 802 725,05
31010200	Кошти від реалізації беззаявного майна, знахідок, спадкового майна, майна, одержаного територіальною громадою в порядку спадкування чи дарування, а також валютні цінності і грошові кошти, власники яких невідомі	7 409 880,34	7 409 880,34	12 802 725,05				7 409 880,34	7 409 880,34	12 802 725,05
31020000	Надходження коштів від Державного фонду дорогоцінних металів і дорогоцінного каміння	206 041,50	206 041,50	476 144,58				206 041,50	206 041,50	476 144,58
31030000	Кошти від відчуження майна, що належить Автономній Республіці Крим та майна, що перебуває в комунальній власності				586 342 476,43	586 342 476,43	468 121 506,90	586 342 476,43	586 342 476,43	468 121 506,90
33000000	Кошти від продажу землі і нематеріальних активів	205 244,00	205 244,00	274 613,83	824 370 689,04	824 370 689,04	920 812 267,79	824 370 689,04	824 370 689,04	920 812 267,79
33010000	Кошти від продажу земельних ділянок несільськогосподарського призначення, що перебувають у державній або комунальній власності, та земельних ділянок, які знаходяться на території Автономної Республіки Крим				757 387 752,39	757 387 752,39	886 428 913,50	757 387 752,39	757 387 752,39	886 428 913,50
33010200	Кошти від продажу прав на земельні ділянки несільськогосподарського призначення, що перебувають у державній або комунальній власності, та прав на земельні ділянки, які знаходяться на території Автономної Республіки Крим				10 659 071,00	10 659 071,00	8 913 418,56	10 659 071,00	10 659 071,00	8 913 418,56
33010400	Кошти від продажу земельних ділянок несільськогосподарського призначення до розмежування земель державної та комунальної власності з розстроченням платежу				56 323 865,65	56 323 865,65	25 469 935,73	56 323 865,65	56 323 865,65	25 469 935,73
33020000	Надходження від продажу нематеріальних активів	205 244,00	205 244,00	274 613,83				205 244,00	205 244,00	274 613,83
42000000	Від урядів зарубіжних країн та міжнародних організацій				132 745 135,46	132 745 135,46	88 845 196,58	132 745 135,46	132 745 135,46	88 845 196,58
42020000	Гранти (дарунки), що надійшли до бюджетів усіх рівнів				80 834 135,46	80 834 135,46	34 567 592,24	80 834 135,46	80 834 135,46	34 567 592,24
42030000	Надходження в рамках програм допомоги Європейського Союзу				51 911 000,00	51 911 000,00	54 277 604,34	51 911 000,00	51 911 000,00	54 277 604,34
42030200	Інша допомога, надана Європейським Союзом				51 911 000,00	51 911 000,00	54 277 604,34	51 911 000,00	51 911 000,00	54 277 604,34
50000000	Цільові фонди				416 657 217,24	416 658 117,24	495 071 791,42	416 657 217,24	416 658 117,24	495 071 791,42
50110000	Цільові фонди, утворені Верховною Радою Автономної Республіки Крим, органами місцевого самоврядування та місцевими органами виконавчої влади				416 657 217,24	416 658 117,24	495 071 791,42	416 657 217,24	416 658 117,24	495 071 791,42
	Разом доходів (без урахування міжбюджетних трансфертів)	132 437 195 039,11	132 438 712 324,11	146 648 277 930,58	13 709 938 329,55	21 884 375 957,80	24 099 567 905,83	146 147 133 368,66	154 323 088 281,91	170 747 845 836,41
40000000	Офіційні трансферти	195 501 321 200,06	195 667 180 700,00	194 706 207 642,08	955 398 100,00	1 076 115 400,00	689 065 997,95	196 456 719 300,06	196 743 296 100,00	195 395 273 640,03
41000000	Від органів державного управління	195 501 321 200,06	195 667 180 700,00	194 706 207 642,08	955 398 100,00	1 076 115 400,00	689 065 997,95	196 456 719 300,06	196 743 296 100,00	195 395 273 640,03
41020000	Дотації	6 778 845 900,00	6 932 687 400,00	6 836 579 900,00				6 778 845 900,00	6 932 687 400,00	6 836 579 900,00
41020100	Базова дотація	4 744 159 200,00	4 840 266 700,00	4 744 159 200,00				4 744 159 200,00	4 840 266 700,00	4 744 159 200,00
41020600	Стабілізаційна дотація	1 942 266 000,00	2 000 000 000,00	2 000 000 000,00				1 942 266 000,00	2 000 000 000,00	2 000 000 000,00
41020800	Додаткова дотація з державного бюджету міському бюджету міста Славутича на забезпечення утримання соціальної інфраструктури міста Славутича	10 000 000,00	10 000 000,00	10 000 000,00				10 000 000,00	10 000 000,00	10 000 000,00
41021000	Додаткова дотація з державного бюджету місцевим бюджетам на компенсацію втрат доходів місцевих бюджетів внаслідок наданих державою податкових пільг зі сплати земельного податку суб'єктам космічної діяльності	82 420 700,00	82 420 700,00	82 420 700,00				82 420 700,00	82 420 700,00	82 420 700,00
41030000	Субвенції	188 722 475 300,06	188 734 493 300,00	187 869 627 742,08	955 398 100,00	1 076 115 400,00	689 065 997,95	189 677 873 400,06	189 810 608 700,00	188 558 693 740,03
41030600	Субвенція з державного бюджету місцевим бюджетам на виплату допомоги сім'ям з дітьми, малозабезпеченим сім'ям, інвалідам з дитинства, дітям-інвалідам, тимчасової державної допомоги дітям та допомоги по догляду за інвалідами I чи II групи внаслідок психічного розладу	47 190 989 800,00	47 190 989 800,00	47 153 842 700,65				47 190 989 800,00	47 190 989 800,00	47 153 842 700,65
41030800	Субвенція з державного бюджету місцевим бюджетам на надання пільг та житлових субсидій населенню на оплату електроенергії, природного газу, послуг тепло-, водопостачання і водовідведення, квартирної плати (утримання будинків і споруд та прибудинкових територій), вивезення побутового сміття та рідких нечистот	44 269 906 700,00	44 269 906 700,00	44 120 105 674,51				44 269 906 700,00	44 269 906 700,00	44 120 105 674,51
41031000	Субвенція з державного бюджету місцевим бюджетам на надання пільг та житлових субсидій населенню на придбання твердого та рідкого пічного побутового палива і скрапленого газу	2 298 598 700,00	2 294 823 700,00	2 279 800 213,27				2 298 598 700,00	2 294 823 700,00	2 279 800 213,27
41031200	Субвенція з державного бюджету на обслуговування боргу за запозиченнями, здійсненими у 2012 році до загального фонду бюджету міста Києва	300 000 000,00	300 000 000,00	248 063 568,56				300 000 000,00	300 000 000,00	248 063 568,56
41031400	Субвенція з державного бюджету місцевим бюджетам для реалізації проектів в рамках Надзвичайної кредитної програми для відновлення України				229 282 700,00	350 000 000,00		229 282 700,00	350 000 000,00	

Код бюджетної класифікації	ПОКАЗНИКИ	Загальний фонд			Спеціальний фонд			Разом		
		Затверджено місцевими радами на 2016 рік з урахуванням змін	План на 2016 рік з урахуванням внесених змін	Виконано за 2016 рік	Затверджено місцевими радами на 2016 рік з урахуванням змін	План на 2016 рік з урахуванням внесених змін	Виконано за 2016 рік	Затверджено місцевими радами на 2016 рік з урахуванням змін	План на 2016 рік з урахуванням внесених змін	Виконано за 2016 рік
1	2	3	4	5	6	7	8	9	10	11
41031500	Субвенція з державного бюджету міському бюджету міста Жовті Води на виконання заходів щодо радіаційного та соціального захисту населення міста Жовті Води	8 480 100,00	8 480 100,00	8 475 039,43				8 480 100,00	8 480 100,00	8 475 039,43
41032600	Субвенція з державного бюджету місцевим бюджетам на придбання медикаментів та виробів медичного призначення для забезпечення швидкої медичної допомоги	137 992 300,00	137 992 300,00	136 142 656,57				137 992 300,00	137 992 300,00	136 142 656,57
41033200	Субвенція з державного бюджету місцевим бюджетам на формування інфраструктури об'єднаних територіальних громад	1 000 000 000,00	1 000 000 000,00	945 557 847,22				1 000 000 000,00	1 000 000 000,00	945 557 847,22
41033700	Субвенція з державного бюджету місцевим бюджетам на придбання витратних матеріалів для закладів охорони здоров'я та лікарських засобів для інгалаційної анестезії	18 972 600,00	18 972 600,00	18 435 091,50				18 972 600,00	18 972 600,00	18 435 091,50
41033800	Субвенція з державного бюджету місцевим бюджетам на модернізацію та оновлення матеріально-технічної бази професійно-технічних навчальних закладів державної форми власності	50 000 000,00	50 000 000,00	40 265 995,84				50 000 000,00	50 000 000,00	40 265 995,84
41033900	Освітня субвенція з державного бюджету місцевим бюджетам	44 512 493 700,00	44 512 493 700,00	44 512 493 700,00				44 512 493 700,00	44 512 493 700,00	44 512 493 700,00
41034200	Медична субвенція з державного бюджету місцевим бюджетам	44 433 563 696,06	44 433 709 800,00	44 433 692 584,90				44 433 563 696,06	44 433 709 800,00	44 433 692 584,90
41034500	Субвенція з державного бюджету місцевим бюджетам на здійснення заходів щодо соціально-економічного розвитку окремих територій	3 239 364 104,00	3 255 000 000,00	2 790 955 067,87				3 239 364 104,00	3 255 000 000,00	2 790 955 067,87
41034900	Субвенція з державного бюджету місцевим бюджетам на реформування регіональних систем охорони здоров'я для здійснення заходів з виконання спільного з Міжнародним банком реконструкції та розвитку проекту "Поліпшення охорони здоров'я на службі у людей"				179 715 400,00	179 715 400,00	179 714 983,17	179 715 400,00	179 715 400,00	179 714 983,17
41035100	Субвенція з державного бюджету місцевим бюджетам на фінансування заходів соціально-економічної компенсації ризику населення, яке проживає на території зони спостереження	115 893 500,00	115 893 500,00	97 337 341,11				115 893 500,00	115 893 500,00	97 337 341,11
41035800	Субвенція з державного бюджету місцевим бюджетам на виплату державної соціальної допомоги на дітей-сиріт та дітей, позбавлених батьківського піклування, грошового забезпечення батькам-вихователям і прийомним батькам за надання соціальних послуг у дитячих будинках сімейного типу та прийомних сім'ях за принципом "гроші ходять за дитиною"	656 174 700,00	656 174 700,00	597 429 050,29				656 174 700,00	656 174 700,00	597 429 050,29
41036100	Субвенція з державного бюджету місцевим бюджетам на будівництво (придбання) житла для сімей загиблих військовослужбовців, які брали безпосередню участь в антитерористичній операції, а також для інвалідів I - II групи з числа військовослужбовців, які брали участь у зазначеній операції, та потребують поліпшення житлових умов	416 830 000,00	416 830 000,00	416 058 096,29				416 830 000,00	416 830 000,00	416 058 096,29
41037000	Субвенція з державного бюджету місцевим бюджетам на проведення виборів депутатів місцевих рад та сільських, селищних, міських голів	53 093 900,00	53 104 900,00	50 873 397,69				53 093 900,00	53 104 900,00	50 873 397,69
41037700	Субвенція з державного бюджету міському бюджету міста Дніпропетровська на завершення будівництва метрополітену у м. Дніпропетровську				546 400 000,00	546 400 000,00	509 351 014,78	546 400 000,00	546 400 000,00	509 351 014,78
41039100	Субвенція з державного бюджету міському бюджету міста Харків на проведення робіт, пов'язаних зі створенням і забезпеченням функціонування центрів надання адміністративних послуг у форматі "Прозорий офіс"	20 121 500,00	20 121 500,00	20 099 716,38				20 121 500,00	20 121 500,00	20 099 716,38
	Усього	327 938 516 239,17	328 105 893 024,11	341 354 485 572,66	14 665 336 429,55	22 960 491 357,80	24 788 633 903,78	342 603 852 668,72	351 066 384 381,91	366 143 119 476,44

*) Без врахування суми міжбюджетних трансфертів, які передаються місцевими бюджетами різних рівнів або між місцевими бюджетами однієї підпорядкованості

Додаток Г

Наказ Міністерства фінансів України
від 28.12.2011 №1774

З в і т

про виконання місцевих бюджетів Автономної Республіки Крим, областей, міст Києва та Севастополя*

за 2017 рік

Періодичність: річна
Одиниця виміру: грн коп.

І. Доходи

Код бюджетної класифікації	ПОКАЗНИКИ	Загальний фонд			Спеціальний фонд			Разом		
		Затверджено місцевими радами на 2017 рік з урахуванням змін	План на 2017 рік з урахуванням внесених змін	Виконано за 2017 рік	Затверджено місцевими радами на 2017 рік з урахуванням змін	План на 2017 рік з урахуванням внесених змін	Виконано за 2017 рік	Затверджено місцевими радами на 2017 рік з урахуванням змін	План на 2017 рік з урахуванням внесених змін	Виконано за 2017 рік
1	2	3	4	5	6	7	8	9	10	11
10000000	Податкові надходження	176 471 036 040,21	176 472 980 419,21	185 717 220 304,23	15 423 561 675,47	15 423 561 694,47	15 287 907 403,95	191 894 597 715,68	191 896 542 113,68	201 005 127 708,18
11000000	Податки на доходи, податки на прибуток, податки на збільшення ринкової вартості	111 777 523 789,67	111 777 523 789,67	117 137 596 058,97				111 777 523 789,67	111 777 523 789,67	117 137 596 058,97
11010000	Податок та збір на доходи фізичних осіб	105 410 885 132,06	105 410 885 132,06	110 652 727 930,44				105 410 885 132,06	105 410 885 132,06	110 652 727 930,44
11010100	Податок на доходи фізичних осіб, що сплачується податковими агентами, із доходів платника податку у вигляді заробітної плати	89 824 442 316,05	89 824 442 316,05	93 689 674 384,35				89 824 442 316,05	89 824 442 316,05	93 689 674 384,35
11010200	Податок на доходи фізичних осіб з грошового забезпечення, грошових винагород та інших виплат, одержаних військовослужбовцями та особами рядового і начальницького складу, що сплачується податковими агентами	6 449 705 836,63	6 449 705 836,63	6 631 995 656,22				6 449 705 836,63	6 449 705 836,63	6 631 995 656,22
11010400	Податок на доходи фізичних осіб, що сплачується податковими агентами, із доходів платника податку інших ніж заробітна плата	6 821 835 148,26	6 821 835 148,26	7 983 285 954,10				6 821 835 148,26	6 821 835 148,26	7 983 285 954,10
11010500	Податок на доходи фізичних осіб, що сплачується фізичними особами за результатами річного декларування	2 216 726 217,61	2 216 726 217,61	2 264 235 894,85				2 216 726 217,61	2 216 726 217,61	2 264 235 894,85
11010600	Фіксований податок на доходи фізичних осіб від зайняття підприємницькою діяльністю, нарахований до 1 січня 2012 року	84 064,00	84 064,00	21 939,76				84 064,00	84 064,00	21 939,76
11010700	Надходження сум реструктурованої заборгованості зі сплати податку на доходи фізичних осіб	2 200,00	2 200,00	-11 345,89				2 200,00	2 200,00	-11 345,89
11010900	Податок на доходи фізичних осіб від оподаткування пенсійних виплат або щомісячного довільного грошового утримання, що сплачується (перераховується) згідно з Податковим кодексом України	98 089 349,51	98 089 349,51	83 525 447,05				98 089 349,51	98 089 349,51	83 525 447,05
11020000	Податок на прибуток підприємств	6 366 638 657,61	6 366 638 657,61	6 484 868 128,53				6 366 638 657,61	6 366 638 657,61	6 484 868 128,53
11020200	Податок на прибуток підприємств та фінансових установ комунальної власності	305 137 738,61	305 137 738,61	319 567 744,03				305 137 738,61	305 137 738,61	319 567 744,03
11020300	Податок на прибуток підприємств, створених за участю іноземних інвесторів	899 032 283,00	899 032 283,00	775 017 921,29				899 032 283,00	899 032 283,00	775 017 921,29
11020400	Податок на прибуток від казино, відеосалонів, гральних автоматів, концертно-видовищних заходів			-2 269,54						-2 269,54
11020500	Податок на прибуток іноземних юридичних осіб	379 413 985,00	379 413 985,00	465 919 845,80				379 413 985,00	379 413 985,00	465 919 845,80
11020600	Податок на прибуток банківських організацій, включаючи філіали аналогічних організацій, розташованих на території України	124 916 100,00	124 916 100,00	153 378 211,87				124 916 100,00	124 916 100,00	153 378 211,87
11020700	Податок на прибуток страхових організацій, включаючи філіали аналогічних організацій, розташованих на території України	103 615 662,00	103 615 662,00	93 462 366,45				103 615 662,00	103 615 662,00	93 462 366,45
11020900	Податок на прибуток організацій і підприємств споживчої кооперації, кооперативів та громадських об'єднань	4 244 040,00	4 244 040,00	2 316 064,97				4 244 040,00	4 244 040,00	2 316 064,97
11021000	Податок на прибуток приватних підприємств	4 511 467 899,00	4 511 467 899,00	4 660 483 232,23				4 511 467 899,00	4 511 467 899,00	4 660 483 232,23
11021100	Інші платники податку на прибуток	28 199 450,00	28 199 450,00	1 210 324,48				28 199 450,00	28 199 450,00	1 210 324,48
11021300	Реструктурована сума заборгованості податку на прибуток підприємств і організацій			18,30						18,30
11021600	Податок на прибуток фінансових установ, включаючи філіали аналогічних організацій, розташованих на території України, за винятком страхових організацій	10 611 500,00	10 611 500,00	13 514 668,65				10 611 500,00	10 611 500,00	13 514 668,65
12000000	Податки на власність				144 478,74	144 478,74	1 003 740,97	144 478,74	144 478,74	1 003 740,97
12020000	Податок з власників транспортних засобів та інших самохідних машин і механізмів				144 478,74	144 478,74	1 003 740,97	144 478,74	144 478,74	1 003 740,97
12020100	Податок з власників наземних транспортних засобів та інших самохідних машин і механізмів (юридичних осіб)				132 661,74	132 661,74	655 202,24	132 661,74	132 661,74	655 202,24
12020200	Податок з власників наземних транспортних засобів та інших самохідних машин і механізмів (з громадян)				11 817,00	11 817,00	157 654,47	11 817,00	11 817,00	157 654,47
12020300	Надходження сум реструктурованої заборгованості зі сплати податку власниками транспортних засобів та інших самохідних машин і механізмів						170,00			170,00
12020400	Податок з власників водних транспортних засобів						-100,00			-100,00
12020500	Податок з власників наземних транспортних засобів та інших самохідних машин і механізмів (юридичних осіб), зареєстрованих у місті Києві						94 150,81			94 150,81

Код бюджетної класифікації	ПОКАЗНИКИ	Загальний фонд			Спеціальний фонд			Разом		
		Затверджено місцевими радами на 2017 рік з урахуванням змін	План на 2017 рік з урахуванням внесених змін	Виконано за 2017 рік	Затверджено місцевими радами на 2017 рік з урахуванням змін	План на 2017 рік з урахуванням внесених змін	Виконано за 2017 рік	Затверджено місцевими радами на 2017 рік з урахуванням змін	План на 2017 рік з урахуванням внесених змін	Виконано за 2017 рік
1	2	3	4	5	6	7	8	9	10	11
12020600	Податок з власників наземних транспортних засобів та інших самохідних машин і механізмів (з громадян), зареєстрованих у місті Києві						96 663,45			96 663,45
13000000	Рентна плата та плата за використання інших природних ресурсів	2 363 971 931,33	2 363 984 931,33	2 471 203 232,66				2 363 971 931,33	2 363 984 931,33	2 471 203 232,66
13010000	Рентна плата за спеціальне використання лісових ресурсів	599 921 501,26	599 921 501,26	613 130 180,91				599 921 501,26	599 921 501,26	613 130 180,91
13010100	Рентна плата за спеціальне використання лісових ресурсів в частині деревини, заготовленої в порядку рубок головного користування	326 937 600,00	326 937 600,00	329 678 420,29				326 937 600,00	326 937 600,00	329 678 420,29
13010200	Рентна плата за спеціальне використання лісових ресурсів (крім рентної плати за спеціальне використання лісових ресурсів в частині деревини, заготовленої в порядку рубок головного користування)	272 953 173,71	272 953 173,71	283 451 760,62				272 953 173,71	272 953 173,71	283 451 760,62
13010300	Надходження сум реструктурованої заборгованості збору за спеціальне використання лісових ресурсів	30 727,55	30 727,55					30 727,55	30 727,55	
13020000	Рентна плата за спеціальне використання води	694 143 198,00	694 143 198,00	750 601 332,60				694 143 198,00	694 143 198,00	750 601 332,60
13020100	Рентна плата за спеціальне використання води (крім рентної плати за спеціальне використання води водних об'єктів місцевого значення)	550 800 246,00	550 800 246,00	593 621 998,52				550 800 246,00	550 800 246,00	593 621 998,52
13020200	Рентна плата за спеціальне використання води водних об'єктів місцевого значення	48 446,00	48 446,00	117 429,70				48 446,00	48 446,00	117 429,70
13020300	Рентна плата за спеціальне використання води для потреб гідроенергетики	96 351 026,00	96 351 026,00	99 333 350,57				96 351 026,00	96 351 026,00	99 333 350,57
13020400	Надходження рентної плати за спеціальне використання води від підприємств житлово-комунального господарства	42 288 680,00	42 288 680,00	50 720 955,74				42 288 680,00	42 288 680,00	50 720 955,74
13020600	Рентна плата за спеціальне використання води в частині використання поверхневих вод для потреб водного транспорту (крім стоянкових і службово-допоміжного флотів)	4 654 800,00	4 654 800,00	6 807 598,07				4 654 800,00	4 654 800,00	6 807 598,07
13030000	Рентна плата за користування надрами	1 065 622 012,07	1 065 635 012,07	1 103 120 181,74				1 065 622 012,07	1 065 635 012,07	1 103 120 181,74
13030100	Рентна плата за користування надрами для видобування корисних копалин загальнодержавного значення	973 830 416,00	973 830 416,00	1 001 444 446,30				973 830 416,00	973 830 416,00	1 001 444 446,30
13030200	Рентна плата за користування надрами для видобування корисних копалин місцевого значення	80 790 495,07	80 803 495,07	89 154 647,39				80 790 495,07	80 803 495,07	89 154 647,39
13030600	Рентна плата за користування надрами в цілях, не пов'язаних з видобуванням корисних копалин	11 001 101,00	11 001 101,00	12 082 581,66				11 001 101,00	11 001 101,00	12 082 581,66
13031000	Рентна плата за користування надрами для видобування бурштину			438 506,39						438 506,39
13070000	Плата за використання інших природних ресурсів	4 285 220,00	4 285 220,00	4 351 537,41				4 285 220,00	4 285 220,00	4 351 537,41
13070100	Плата за спеціальне використання диких тварин	495 720,00	495 720,00	529 490,38				495 720,00	495 720,00	529 490,38
13070200	Плата за спеціальне використання рибних та інших водних ресурсів	3 789 500,00	3 789 500,00	3 822 047,03				3 789 500,00	3 789 500,00	3 822 047,03
14000000	Внутрішні податки на товари та послуги	12 620 111 390,73	12 620 118 590,73	13 155 974 091,20				12 620 111 390,73	12 620 118 590,73	13 155 974 091,20
14020000	Акцизний податок з вироблених в Україні підакцизних товарів (продукції), включаючи особливий податок на операції з відчуження цінних паперів та операції з деривативами	1 101 360 973,37	1 101 360 973,37	1 470 452 540,89				1 101 360 973,37	1 101 360 973,37	1 470 452 540,89
14021900	Пальне	1 101 360 973,37	1 101 360 973,37	1 470 452 540,89				1 101 360 973,37	1 101 360 973,37	1 470 452 540,89
14030000	Акцизний податок з ввезених на митну територію України підакцизних товарів (продукції)	4 282 893 169,84	4 282 893 169,84	5 684 704 086,12				4 282 893 169,84	4 282 893 169,84	5 684 704 086,12
14031900	Пальне	4 282 893 169,84	4 282 893 169,84	5 684 704 086,12				4 282 893 169,84	4 282 893 169,84	5 684 704 086,12
14040000	Акцизний податок з реалізації суб'єктами господарювання роздрібною торгівлею підакцизних товарів	7 235 857 247,52	7 235 864 447,52	6 000 817 464,19				7 235 857 247,52	7 235 864 447,52	6 000 817 464,19
16000000	Окремі податки і збори, що зараховуються до місцевих бюджетів	11 813,20	11 813,20	279 989,31				11 813,20	11 813,20	279 989,31
16010000	Місцеві податки і збори, нараховані до 1 січня 2011 року	11 813,20	11 813,20	279 989,31				11 813,20	11 813,20	279 989,31
16010100	Податок з реклами	5 000,00	5 000,00	63 105,46				5 000,00	5 000,00	63 105,46
16010200	Комунальний податок	6 747,00	6 747,00	188 621,07				6 747,00	6 747,00	188 621,07
16010500	Ринковий збір			23,00						23,00
16010600	Збір за видачу ордеру на квартиру	66,20	66,20	303,76				66,20	66,20	303,76
16010700	Курортний збір			909,15						909,15
16011100	Збір за право використання місцевої символіки			7,60						7,60
16011500	Збір за видачу дозволу на розміщення об'єктів торгівлі та сфери послуг			27 019,27						27 019,27
18000000	Місцеві податки	49 708 382 915,28	49 710 307 094,28	52 587 384 874,50			-542 905,64	49 708 382 915,28	49 710 307 094,28	52 586 841 968,86
18010000	Податок на майно	27 957 149 516,45	27 957 886 780,45	29 056 068 862,60				27 957 149 516,45	27 957 886 780,45	29 056 068 862,60
18010100	Податок на нерухоме майно, відмінне від земельної ділянки, сплачений юридичними особами, які є власниками об'єктів житлової нерухомості	75 227 608,81	75 231 344,81	86 113 850,98				75 227 608,81	75 231 344,81	86 113 850,98
18010200	Податок на нерухоме майно, відмінне від земельної ділянки, сплачений фізичними особами, які є власниками об'єктів житлової нерухомості	163 018 327,59	163 018 327,59	232 138 825,30				163 018 327,59	163 018 327,59	232 138 825,30
18010300	Податок на нерухоме майно, відмінне від земельної ділянки, сплачений фізичними особами, які є власниками об'єктів нежитлової нерухомості	176 790 784,10	176 790 784,10	212 540 432,89				176 790 784,10	176 790 784,10	212 540 432,89
18010400	Податок на нерухоме майно, відмінне від земельної ділянки, сплачений юридичними особами, які є власниками об'єктів нежитлової нерухомості	1 649 673 720,23	1 649 676 198,23	1 894 878 791,74				1 649 673 720,23	1 649 676 198,23	1 894 878 791,74
18010500	Земельний податок з юридичних осіб	8 067 640 101,98	8 067 648 151,98	8 262 337 888,61				8 067 640 101,98	8 067 648 151,98	8 262 337 888,61
18010600	Орендна плата з юридичних осіб	14 407 815 012,78	14 408 139 512,78	14 701 604 727,01				14 407 815 012,78	14 408 139 512,78	14 701 604 727,01
18010700	Земельний податок з фізичних осіб	1 231 225 063,51	1 231 239 563,51	1 387 380 458,33				1 231 225 063,51	1 231 239 563,51	1 387 380 458,33
18010800	Реструктурована сума заборгованості з плати за землю			295,00						295,00

Код бюджетної класифікації	ПОКАЗНИКИ	Загальний фонд			Спеціальний фонд			Разом		
		Затверджено місцевими радами на 2017 рік з урахуванням змін	План на 2017 рік з урахуванням внесених змін	Виконано за 2017 рік	Затверджено місцевими радами на 2017 рік з урахуванням змін	План на 2017 рік з урахуванням внесених змін	Виконано за 2017 рік	Затверджено місцевими радами на 2017 рік з урахуванням змін	План на 2017 рік з урахуванням внесених змін	Виконано за 2017 рік
1	2	3	4	5	6	7	8	9	10	11
18010900	Орендна плата з фізичних осіб	1 959 388 753,17	1 959 746 753,17	2 033 190 618,84				1 959 388 753,17	1 959 746 753,17	2 033 190 618,84
18011000	Транспортний податок з фізичних осіб	137 555 634,00	137 555 634,00	132 226 629,97				137 555 634,00	137 555 634,00	132 226 629,97
18011100	Транспортний податок з юридичних осіб	88 814 510,28	88 840 510,28	113 656 343,93				88 814 510,28	88 840 510,28	113 656 343,93
18020000	<i>Збір за місяця для паркування транспортних засобів</i>	111 755 867,26	111 755 867,26	77 565 102,32				111 755 867,26	111 755 867,26	77 565 102,32
18020100	Збір за місяця для паркування транспортних засобів, сплачений юридичними особами	97 399 320,26	97 399 320,26	65 001 486,46				97 399 320,26	97 399 320,26	65 001 486,46
18020200	Збір за місяця для паркування транспортних засобів, сплачений фізичними особами	14 356 547,00	14 356 547,00	12 563 615,86				14 356 547,00	14 356 547,00	12 563 615,86
18030000	<i>Туристичний збір</i>	60 922 808,00	60 922 808,00	70 234 487,29				60 922 808,00	60 922 808,00	70 234 487,29
18030100	Туристичний збір, сплачений юридичними особами	43 134 072,00	43 134 072,00	47 287 730,18				43 134 072,00	43 134 072,00	47 287 730,18
18030200	Туристичний збір, сплачений фізичними особами	17 788 736,00	17 788 736,00	22 946 757,11				17 788 736,00	17 788 736,00	22 946 757,11
18040000	<i>Збір за провадження деяких видів підприємницької діяльності, що справляється до 1 січня 2015 року</i>	800,00	800,00	-4 782 004,04			-542 905,64	800,00	800,00	-5 324 909,68
18040100	Збір за провадження торговельної діяльності (роздрібна торгівля), сплачений фізичними особами, що справляється до 1 січня 2015 року	300,00	300,00	-1 694 597,76				300,00	300,00	-1 694 597,76
18040200	Збір за провадження торговельної діяльності (роздрібна торгівля), сплачений юридичними особами, що справляється до 1 січня 2015 року	500,00	500,00	-1 665 505,96				500,00	500,00	-1 665 505,96
18040300	Збір за здійснення торгівлі валютними цінностями, що справляється до 1 січня 2015 року									85,00
18040500	Збір за провадження торговельної діяльності (оптова торгівля), сплачений фізичними особами, що справляється до 1 січня 2015 року			-31 555,93						-31 555,93
18040600	Збір за провадження торговельної діяльності (ресторанне господарство), сплачений фізичними особами, що справляється до 1 січня 2015 року			-511 693,31						-511 693,31
18040700	Збір за провадження торговельної діяльності (оптова торгівля), сплачений юридичними особами, що справляється до 1 січня 2015 року			-261 221,72						-261 221,72
18040800	Збір за провадження торговельної діяльності (ресторанне господарство), сплачений юридичними особами, що справляється до 1 січня 2015 року			-250 859,58						-250 859,58
18040900	Збір за провадження торговельної діяльності із придбанням пільгового торгового патенту, що справляється до 1 січня 2015 року			14 075,30						14 075,30
18041000	Збір за провадження торговельної діяльності із придбанням короткотермінового торгового патенту, що справляється до 1 січня 2015 року			4 738,04						4 738,04
18041300	Збір за провадження діяльності з надання платних послуг, сплачений фізичними особами, що справляється до 1 січня 2015 року			-1 310,04						-1 310,04
18041400	Збір за провадження діяльності з надання платних послуг, сплачений юридичними особами, що справляється до 1 січня 2015 року			-149 484,47						-149 484,47
18041500	Збір за провадження торговельної діяльності нафтопродуктами, скрапленим та стиснутим газом на стаціонарних, малогабаритних і пересувних автозаправних станціях, заправних пунктах, що справляється до 1 січня 2015 року						-542 905,64			-542 905,64
18041700	Збір за здійснення діяльності у сфері розваг, сплачений юридичними особами, що справляється до 1 січня 2015 року			-191 467,51						-191 467,51
18041800	Збір за здійснення діяльності у сфері розваг, сплачений фізичними особами, що справляється до 1 січня 2015 року			-43 206,10						-43 206,10
18050000	<i>Єдиний податок</i>	21 578 553 923,57	21 579 740 838,57	23 388 298 426,33				21 578 553 923,57	21 579 740 838,57	23 388 298 426,33
18050100	Єдиний податок з юридичних осіб, нарахований до 1 січня 2011 року	135 900,00	135 900,00	-338 190,72				135 900,00	135 900,00	-338 190,72
18050200	Єдиний податок з фізичних осіб, нарахований до 1 січня 2011 року	172 247,32	172 247,32	-82 201,22				172 247,32	172 247,32	-82 201,22
18050300	Єдиний податок з юридичних осіб	3 604 756 339,56	3 604 759 989,56	3 671 540 585,34				3 604 756 339,56	3 604 759 989,56	3 671 540 585,34
18050400	Єдиний податок з фізичних осіб	14 254 135 047,64	14 254 260 712,64	15 447 070 417,58				14 254 135 047,64	14 254 260 712,64	15 447 070 417,58
18050500	Єдиний податок з сільськогосподарських товаровиробників, у яких частка сільськогосподарського товаровиробництва за попередній податковий (звітний) рік дорівнює або перевищує 75 відсотків	3 719 354 389,05	3 720 411 989,05	4 270 107 815,35				3 719 354 389,05	3 720 411 989,05	4 270 107 815,35
19000000	<i>Інші податки та збори</i>	1 034 200,00	1 034 200,00	364 782 057,59	15 423 417 196,73	15 423 417 215,73	15 287 446 568,62	15 424 451 396,73	15 424 451 415,73	15 652 228 626,21
19010000	<i>Екологічний податок</i>				2 573 946 450,73	2 573 946 450,73	2 977 649 416,72	2 573 946 450,73	2 573 946 450,73	2 977 649 416,72
19010100	Надходження від викидів забруднюючих речовин в атмосферне повітря стаціонарними джерелами забруднення				1 780 378 360,71	1 780 378 360,71	2 050 200 298,39	1 780 378 360,71	1 780 378 360,71	2 050 200 298,39
19010200	Надходження від скидів забруднюючих речовин безпосередньо у водні об'єкти				98 680 464,54	98 680 464,54	115 877 914,31	98 680 464,54	98 680 464,54	115 877 914,31
19010300	Надходження від розміщення відходів у спеціально відведених для цього місцях чи на об'єктах, крім розміщення окремих видів відходів як вторинної сировини				694 887 625,48	694 887 625,48	811 571 204,02	694 887 625,48	694 887 625,48	811 571 204,02
19020000	<i>Надходження для фінансового забезпечення реалізації заходів, визначених пунктом 33 розділу VI "Прикінцеві та перехідні положення" Бюджетного кодексу України</i>				12 849 408 778,56	12 849 408 797,56	12 308 432 932,54	12 849 408 778,56	12 849 408 797,56	12 308 432 932,54
19020200	Кошти, отримані місцевими бюджетами з державного бюджету				12 849 408 778,56	12 849 408 797,56	12 308 432 932,54	12 849 408 778,56	12 849 408 797,56	12 308 432 932,54
19050000	<i>Збір за забруднення навколишнього природного середовища</i>				61 967,44	61 967,44	1 364 219,36	61 967,44	61 967,44	1 364 219,36
19050200	Інші збори за забруднення навколишнього природного середовища до Фонду охорони навколишнього природного середовища				61 486,44	61 486,44	1 356 337,70	61 486,44	61 486,44	1 356 337,70
19050300	Надходження від сплати збору за забруднення навколишнього природного середовища фізичними особами				481,00	481,00	7 881,66	481,00	481,00	7 881,66
19090000	<i>Податки та збори, не віднесені до інших категорій</i>	1 034 200,00	1 034 200,00	364 782 057,59				1 034 200,00	1 034 200,00	364 782 057,59

Код бюджетної класифікації	ПОКАЗНИКИ	Загальний фонд			Спеціальний фонд			Разом		
		Затверджено місцевими радами на 2017 рік з урахуванням змін	План на 2017 рік з урахуванням внесених змін	Виконано за 2017 рік	Затверджено місцевими радами на 2017 рік з урахуванням змін	План на 2017 рік з урахуванням внесених змін	Виконано за 2017 рік	Затверджено місцевими радами на 2017 рік з урахуванням змін	План на 2017 рік з урахуванням внесених змін	Виконано за 2017 рік
1	2	3	4	5	6	7	8	9	10	11
19090100	Кошти, що передаються (отримуються), як компенсація із загального фонду державного бюджету бюджетам місцевого самоврядування відповідно до вимог пункту 43 розділу VI "Прикінцеві та перехідні положення" Бюджетного кодексу України та постанови Кабінету Міністрів України від 08.02.2017 N 96 "Деякі питання зарахування частини акцизного податку з виробленого в Україні та ввезеного на митну територію України пального до бюджетів місцевого самоврядування"	1 034 200,00	1 034 200,00	364 641 562,86				1 034 200,00	1 034 200,00	364 641 562,86
20000000	Неподаткові надходження	6 049 709 325,72	6 049 711 332,72	6 931 965 866,81	9 432 712 281,15	18 402 611 959,90	19 041 010 702,95	15 482 421 606,87	24 452 323 292,62	25 972 976 569,76
21000000	Доходи від власності та підприємницької діяльності	1 653 500 660,73	1 653 500 660,73	2 123 917 808,26	101 982 230,31	101 982 230,31	216 977 976,89	1 755 482 891,04	1 755 482 891,04	2 340 895 785,15
21010000	Частина чистого прибутку (доходу) державних або комунальних унітарних підприємств та їх об'єднань, що вилучається до відповідного бюджету, та дивіденди (дохід), нараховані на акції (частки, паї) господарських товариств, у статутних капіталах яких є державна або комунальна власність	97 361 405,80	97 361 405,80	105 526 653,74	39 553 700,00	39 553 700,00	47 181 166,45	136 915 105,80	136 915 105,80	152 707 820,19
21010300	Частина чистого прибутку (доходу) комунальних унітарних підприємств та їх об'єднань, що вилучається до відповідного місцевого бюджету	97 361 405,80	97 361 405,80	105 526 653,74				97 361 405,80	97 361 405,80	105 526 653,74
21010800	Дивіденди (дохід), нараховані на акції (частки, паї) господарських товариств, у статутних капіталах яких є майно Автономної Республіки Крим, комунальна власність				39 553 700,00	39 553 700,00	47 181 166,45	39 553 700,00	39 553 700,00	47 181 166,45
21050000	Плата за розміщення тимчасово вільних коштів місцевих бюджетів	1 469 166 408,71	1 469 166 408,71	1 884 109 739,13				1 469 166 408,71	1 469 166 408,71	1 884 109 739,13
21080000	Інші надходження	86 972 846,22	86 972 846,22	134 281 415,39	19 100,00	19 100,00	19 531,34	86 991 946,22	86 991 946,22	134 300 946,73
21080500	Інші надходження	13 961 917,62	13 961 917,62	20 867 287,31				13 961 917,62	13 961 917,62	20 867 287,31
21080700	Перерахування підприємцями частки вартості виготовленої нестандартної продукції з дозволу на тимчасове відхилення від вимог відповідних стандартів щодо якості продукції, виданого Державним комітетом України по стандартизації, метрології і сертифікації				19 100,00	19 100,00	19 531,34	19 100,00	19 100,00	19 531,34
21080900	Штрафні санкції за порушення законодавства про патентування, за порушення норм регулювання обігу готівки та про застосування реєстраторів розрахункових операцій у сфері торгівлі, громадського харчування та послуг	509 894,00	509 894,00	257 707,91				509 894,00	509 894,00	257 707,91
21081100	Адміністративні штрафи та інші санкції	48 674 055,23	48 674 055,23	67 502 381,62				48 674 055,23	48 674 055,23	67 502 381,62
21081500	Адміністративні штрафи та штрафні санкції за порушення законодавства у сфері виробництва та обігу алкогольних напоїв та тютюнових виробів	23 826 979,37	23 826 979,37	45 654 038,55				23 826 979,37	23 826 979,37	45 654 038,55
21090000	Податки та збори, не віднесені до інших категорій						-554,00			-554,00
21110000	Надходження коштів від відшкодування втрат сільськогосподарського і лісовогосподарського виробництва				62 409 430,31	62 409 430,31	169 777 833,10	62 409 430,31	62 409 430,31	169 777 833,10
22000000	Адміністративні збори та платежі, доходи від некомерційної господарської діяльності	3 553 624 518,83	3 553 626 525,83	3 980 787 894,47				3 553 624 518,83	3 553 626 525,83	3 980 787 894,47
22010000	Плата за надання адміністративних послуг	2 593 170 773,21	2 593 171 475,21	2 949 650 555,78				2 593 170 773,21	2 593 171 475,21	2 949 650 555,78
22010200	Плата за ліцензії на певні види господарської діяльності та сертифікати, що видаються Радою міністрів Автономної Республіки Крим, виконавчими органами місцевих рад і місцевими органами виконавчої влади	403 343,00	403 343,00	1 880 911,48				403 343,00	403 343,00	1 880 911,48
22010300	Адміністративний збір за проведення державної реєстрації юридичних осіб, фізичних осіб - підприємців та громадських формувань	57 956 762,00	57 956 762,00	70 995 561,17				57 956 762,00	57 956 762,00	70 995 561,17
22010500	Плата за ліцензії на виробництво спирту етилового, коньячного і плодового, алкогольних напоїв та тютюнових виробів	200 480,00	200 480,00	323 882,14				200 480,00	200 480,00	323 882,14
22010600	Плата за ліцензії на право експорту, імпорту та оптової торгівлі спирту етилового, коньячного та плодового	506 180,00	506 180,00	523 400,00				506 180,00	506 180,00	523 400,00
22010700	Плата за ліцензії на право експорту, імпорту алкогольними напоями та тютюновими виробами	109 680,00	109 680,00	332 943,08				109 680,00	109 680,00	332 943,08
22010900	Плата за державну реєстрацію (крім адміністративного збору за проведення державної реєстрації юридичних осіб, фізичних осіб - підприємців та громадських формувань)	5 032 900,00	5 032 900,00	5 466 339,79				5 032 900,00	5 032 900,00	5 466 339,79
22011000	Плата за ліцензії на право оптової торгівлі алкогольними напоями та тютюновими виробами	244 061 220,00	244 061 220,00	253 650 786,75				244 061 220,00	244 061 220,00	253 650 786,75
22011100	Плата за ліцензії на право роздрібною торгівлі алкогольними напоями та тютюновими виробами	691 229 902,00	691 229 902,00	707 818 137,35				691 229 902,00	691 229 902,00	707 818 137,35
22011800	Плата за ліцензії та сертифікати, що сплачується ліцензіатами за місцем здійснення діяльності	36 888 450,00	36 888 450,00	40 540 375,54				36 888 450,00	36 888 450,00	40 540 375,54
22012500	Плата за надання інших адміністративних послуг	1 334 886 322,71	1 334 887 024,71	1 606 989 144,29				1 334 886 322,71	1 334 887 024,71	1 606 989 144,29
22012600	Адміністративний збір за державну реєстрацію речових прав на нерухоме майно та їх обтяжень	215 057 015,50	215 057 015,50	255 253 962,93				215 057 015,50	215 057 015,50	255 253 962,93
22012900	Плата за скорочення термінів надання послуг у сфері державної реєстрації речових прав на нерухоме майно та їх обтяжень і державної реєстрації юридичних осіб, фізичних осіб - підприємців та громадських формувань, а також плата за надання інших платних послуг, пов'язаних з такою державною реєстрацією	6 838 518,00	6 838 518,00	5 875 111,26				6 838 518,00	6 838 518,00	5 875 111,26
22080000	Надходження від орендної плати за користування цілісним майновим комплексом та іншим державним майном	816 117 412,63	816 118 612,63	904 581 890,34				816 117 412,63	816 118 612,63	904 581 890,34

Код бюджетної класифікації	ПОКАЗНИКИ	Загальний фонд			Спеціальний фонд			Разом		
		Затверджено місцевими радами на 2017 рік з урахуванням змін	План на 2017 рік з урахуванням внесених змін	Виконано за 2017 рік	Затверджено місцевими радами на 2017 рік з урахуванням змін	План на 2017 рік з урахуванням внесених змін	Виконано за 2017 рік	Затверджено місцевими радами на 2017 рік з урахуванням змін	План на 2017 рік з урахуванням внесених змін	Виконано за 2017 рік
1	2	3	4	5	6	7	8	9	10	11
22080400	Надходження від орендної плати за користування цілісним майновим комплексом та іншим майном, що перебуває в комунальній власності	816 117 412,63	816 118 612,63	904 581 816,49				816 117 412,63	816 118 612,63	904 581 816,49
22080500	Надходження платежів за надані орендареві грошові кошти та цінні папери на умовах кредиту			73,85						73,85
22090000	<i>Державне мито</i>	136 688 932,99	136 689 037,99	116 537 076,12				136 688 932,99	136 689 037,99	116 537 076,12
22090100	Державне мито, що сплачується за місцем розгляду та оформлення документів, у тому числі за оформлення документів на спадщину і дарування	63 592 307,39	63 592 412,39	76 674 990,91				63 592 307,39	63 592 412,39	76 674 990,91
22090200	Державне мито, не віднесене до інших категорій	4 861 988,00	4 861 988,00	5 376 417,93				4 861 988,00	4 861 988,00	5 376 417,93
22090300	Державне мито за дії, пов'язані з одержанням патентів на об'єкти права інтелектуальної власності, підтриманням їх чинності та передаванням прав їхніми власниками	13 382 651,00	13 382 651,00	17 953 506,07				13 382 651,00	13 382 651,00	17 953 506,07
22090400	Державне мито, пов'язане з видачею та оформленням закордонних паспортів (посвідок) та паспортів громадян України	54 851 986,60	54 851 986,60	16 532 160,70				54 851 986,60	54 851 986,60	16 532 160,70
22090500	Надходження сум реструктурованої заборгованості зі сплати державного мита			0,51						0,51
22130000	<i>Орендна плата за водні об'єкти (їх частини), що надаються в користування на умовах оренди Радою міністрів Автономної Республіки Крим, обласними, районними, Київською та Севастопольською міськими державними адміністраціями, місцевими радами</i>	7 647 400,00	7 647 400,00	10 018 372,23				7 647 400,00	7 647 400,00	10 018 372,23
24000000	Інші неподаткові надходження	842 584 146,16	842 584 146,16	827 260 164,08	1 395 193 395,15	1 395 143 395,15	1 870 394 895,10	2 237 777 541,31	2 237 727 541,31	2 697 655 059,18
24030000	<i>Надходження сум кредиторської та дебіторської заборгованості підприємств, організацій та установ, щодо яких минає строк позовної давності</i>	733 166,00	733 166,00	968 400,81				733 166,00	733 166,00	968 400,81
24060000	<i>Інші надходження</i>	828 859 670,16	828 859 670,16	813 318 509,28	23 138 427,61	23 138 427,61	15 643 646,22	851 998 097,77	851 998 097,77	828 962 155,50
24060300	Інші надходження	803 955 542,76	803 955 542,76	773 177 184,93				803 955 542,76	803 955 542,76	773 177 184,93
24060600	Надходження коштів з рахунків виборчих фондів	34 221,00	34 221,00	90 809,13				34 221,00	34 221,00	90 809,13
24061600	Інші надходження до фондів охорони навколишнього природного середовища				4 032 500,00	4 032 500,00	7 659 570,41	4 032 500,00	4 032 500,00	7 659 570,41
24061900	Кошти, отримані від надання учасниками процедури закупівель як забезпечення їх тендерної пропозиції (пропозиції конкурсних торгів), які не підлягають поверненню цим учасникам	598 500,00	598 500,00	1 632 209,32				598 500,00	598 500,00	1 632 209,32
24062000	Кошти, отримані від учасника - переможця процедури закупівлі під час укладання договору про закупівлю як забезпечення виконання цього договору, які не підлягають поверненню учаснику - переможцю	264 400,00	264 400,00	3 002 294,59				264 400,00	264 400,00	3 002 294,59
24062100	Грошові стягнення за шкоду, заподіяну порушенням законодавства про охорону навколишнього природного середовища внаслідок господарської та іншої діяльності				19 105 927,61	19 105 927,61	7 984 075,81	19 105 927,61	19 105 927,61	7 984 075,81
24062200	Кошти за шкоду, що заподіяна на земельних ділянках державної та комунальної власності, які не надані у користування та не передані у власність, внаслідок їх самовільного зайняття, використання не за цільовим призначенням, зняття ґрунтового покриву (родючого шару ґрунту) без спеціального дозволу; відшкодування збитків за погіршення якості ґрунтового покриву тощо та за неодержання доходів у зв'язку з тимчасовим невикористанням земельних ділянок	24 007 006,40	24 007 006,40	35 416 011,31				24 007 006,40	24 007 006,40	35 416 011,31
24110000	<i>Доходи від операцій з кредитування та надання гарантій</i>	20 500,00	20 500,00	14 184,29	870 887,00	870 887,00	1 405 590,50	891 387,00	891 387,00	1 419 774,79
24110600	Відсотки за користування позиками, які надавалися з місцевих бюджетів	20 500,00	20 500,00	14 184,29	295 661,00	295 661,00	442 255,01	316 161,00	316 161,00	456 439,30
24110700	Плата за гарантії, надані Верховною Радою Автономної Республіки Крим та міськими радами				15 251,00	15 251,00	23 417,02	15 251,00	15 251,00	23 417,02
24110900	Відсотки за користування довгостроковим кредитом, що надається з місцевих бюджетів молодим сім'ям та одиноким молодим громадянам на будівництво (реконструкцію) та придбання житла				559 975,00	559 975,00	939 918,47	559 975,00	559 975,00	939 918,47
24160000	<i>Концесійні платежі</i>	12 970 810,00	12 970 810,00	12 959 069,70	4 000,00	4 000,00	31 397,66	12 974 810,00	12 974 810,00	12 990 467,36
24160100	Концесійні платежі щодо об'єктів комунальної власності (крім тих, які мають цільове спрямування згідно із законом)	12 970 810,00	12 970 810,00	12 959 069,70				12 970 810,00	12 970 810,00	12 959 069,70
24160200	Концесійні платежі щодо об'єктів комунальної власності (які мають цільове спрямування згідно із законом)				4 000,00	4 000,00	31 397,66	4 000,00	4 000,00	31 397,66
24170000	<i>Надходження коштів пайової участі у розвитку інфраструктури населеного пункту</i>				1 371 180 080,54	1 371 130 080,54	1 853 314 260,72	1 371 180 080,54	1 371 130 080,54	1 853 314 260,72
25000000	Власні надходження бюджетних установ	7 935 536 655,69	7 935 536 655,69	7 935 536 655,69	16 905 486 334,44	16 905 486 334,44	16 953 637 830,96	7 935 536 655,69	16 905 486 334,44	16 953 637 830,96
25010000	<i>Надходження від плати за послуги, що надаються бюджетними установами згідно із законодавством</i>				6 933 974 843,87	7 281 142 178,17	7 252 608 218,43	6 933 974 843,87	7 281 142 178,17	7 252 608 218,43
25020000	<i>Інші джерела власних надходжень бюджетних установ</i>				1 001 561 811,82	9 624 344 156,27	9 701 029 612,53	1 001 561 811,82	9 624 344 156,27	9 701 029 612,53
30000000	Доходи від операцій з капіталом	11 894 417,75	11 894 417,75	22 273 859,11	2 010 487 068,96	2 010 487 068,96	1 851 283 743,14	2 022 381 486,71	2 022 381 486,71	1 873 557 602,25
31000000	Надходження від продажу основного капіталу	11 894 417,75	11 894 417,75	22 263 059,11	818 962 779,70	818 962 779,70	584 171 130,68	830 857 197,45	830 857 197,45	606 434 189,79
31010000	<i>Кошти від реалізації скарбів, майна, одержаного державою або територіальною громадою в порядку спадкування чи дарування, безхазяйного майна, знахідок, а також валютних цінностей і грошових коштів, власники яких невідомі</i>	11 591 513,75	11 591 513,75	21 494 430,15				11 591 513,75	11 591 513,75	21 494 430,15

Код бюджетної класифікації	ПОКАЗНИКИ	Загальний фонд			Спеціальний фонд			Разом		
		Затверджено місцевими радами на 2017 рік з урахуванням змін	План на 2017 рік з урахуванням внесених змін	Виконано за 2017 рік	Затверджено місцевими радами на 2017 рік з урахуванням змін	План на 2017 рік з урахуванням внесених змін	Виконано за 2017 рік	Затверджено місцевими радами на 2017 рік з урахуванням змін	План на 2017 рік з урахуванням внесених змін	Виконано за 2017 рік
1	2	3	4	5	6	7	8	9	10	11
31010200	Кошти від реалізації беззаявного майна, знахідок, спадкового майна, майна, одержаного територіальною громадою в порядку спадкування чи дарування, а також валютні цінності і грошові кошти, власники яких невідомі	11 591 513,75	11 591 513,75	21 494 430,15				11 591 513,75	11 591 513,75	21 494 430,15
31020000	Надходження коштів від Державного фонду дорожніх металів і дорожнього камення	302 904,00	302 904,00	768 628,96				302 904,00	302 904,00	768 628,96
31030000	Кошти від відчуження майна, що належить Автономній Республіці Крим та майна, що перебуває в комунальній власності				818 962 779,70	818 962 779,70	584 171 130,68	818 962 779,70	818 962 779,70	584 171 130,68
33000000	Кошти від продажу землі і нематеріальних активів			10 800,00	1 191 524 289,26	1 191 524 289,26	1 267 112 612,46	1 191 524 289,26	1 191 524 289,26	1 267 112 612,46
33010000	Кошти від продажу землі				1 191 524 289,26	1 191 524 289,26	1 267 112 612,46	1 191 524 289,26	1 191 524 289,26	1 267 112 612,46
33010100	Кошти від продажу земельних ділянок несільськогосподарського призначення, що перебувають у державній або комунальній власності, та земельних ділянок, які знаходяться на території Автономної Республіки Крим				1 152 992 787,94	1 152 992 787,94	1 240 253 314,84	1 152 992 787,94	1 152 992 787,94	1 240 253 314,84
33010200	Кошти від продажу прав на земельні ділянки несільськогосподарського призначення, що перебувають у державній або комунальній власності, та прав на земельні ділянки, які знаходяться на території Автономної Республіки Крим				11 057 295,00	11 057 295,00	5 563 661,40	11 057 295,00	11 057 295,00	5 563 661,40
33010400	Кошти від продажу земельних ділянок несільськогосподарського призначення до розмежування земель державної та комунальної власності з розстроченням платежу				27 474 206,32	27 474 206,32	21 295 636,22	27 474 206,32	27 474 206,32	21 295 636,22
33020000	Надходження від продажу нематеріальних активів			10 800,00						10 800,00
34000000	Податки на фінансові операції та операції з капіталом									
42000000	Від Європейського Союзу, урядів іноземних держав, міжнародних організацій, донорських установ				83 132 911,63	83 132 911,63	23 802 452,82	83 132 911,63	83 132 911,63	23 802 452,82
42020000	Гранти (дарунки), що надійшли до бюджетів усіх рівнів				72 264 593,41	72 264 593,41	15 221 251,20	72 264 593,41	72 264 593,41	15 221 251,20
42030000	Надходження в рамках програм допомоги Європейського Союзу, урядів іноземних держав, міжнародних організацій, донорських установ				10 868 318,22	10 868 318,22	8 581 201,62	10 868 318,22	10 868 318,22	8 581 201,62
42030200	Інша допомога, надана Європейським Союзом				9 925 118,22	9 925 118,22	8 100 365,86	9 925 118,22	9 925 118,22	8 100 365,86
42030300	Надходження в рамках програм допомоги урядів іноземних держав, міжнародних організацій, донорських установ				943 200,00	943 200,00	480 835,76	943 200,00	943 200,00	480 835,76
50000000	Цільові фонди				568 967 275,89	568 968 145,89	619 896 112,17	568 967 275,89	568 968 145,89	619 896 112,17
50110000	Цільові фонди, утворені Верховною Радою Автономної Республіки Крим, органами місцевого самоврядування та місцевими органами виконавчої влади				568 967 275,89	568 968 145,89	619 896 112,17	568 967 275,89	568 968 145,89	619 896 112,17
	Разом доходів (без урахування міжбюджетних трансфертів)	182 532 639 783,68	182 534 586 169,68	192 671 460 030,15	27 518 861 213,10	36 488 761 780,85	36 823 900 415,03	210 051 500 996,78	219 023 347 950,53	229 495 360 445,18
40000000	Офіційні трансферти	263 873 495 038,79	265 633 718 900,00	261 278 520 317,99	12 943 040 357,35	13 590 440 000,00	11 324 426 181,73	276 816 535 396,14	279 224 158 900,00	272 602 946 499,72
41000000	Від органів державного управління	263 873 495 038,79	265 633 718 900,00	261 278 520 317,99	12 943 040 357,35	13 590 440 000,00	11 324 426 181,73	276 816 535 396,14	279 224 158 900,00	272 602 946 499,72
41020000	Дотації	21 997 614 250,00	22 094 620 500,00	21 998 513 000,00				21 997 614 250,00	22 094 620 500,00	21 998 513 000,00
41020100	Базова дотація	5 815 457 100,00	5 911 564 600,00	5 815 457 100,00				5 815 457 100,00	5 911 564 600,00	5 815 457 100,00
41020200	Додаткова дотація з державного бюджету місцевим бюджетам на здійснення переданих з державного бюджету витрат з утримання закладів освіти та охорони здоров'я	14 899 991 750,00	14 900 000 000,00	14 900 000 000,00				14 899 991 750,00	14 900 000 000,00	14 900 000 000,00
41020600	Стабілізаційна дотація	1 136 928 500,00	1 137 819 000,00	1 137 819 000,00				1 136 928 500,00	1 137 819 000,00	1 137 819 000,00
41020800	Додаткова дотація з державного бюджету міському бюджету міста Славутича на забезпечення утримання соціальної інфраструктури міста Славутича	10 000 000,00	10 000 000,00	10 000 000,00				10 000 000,00	10 000 000,00	10 000 000,00
41021000	Додаткова дотація з державного бюджету місцевим бюджетам на компенсацію втрат доходів місцевих бюджетів внаслідок наданих державою податкових пільг зі сплати земельного податку суб'єктам космічної діяльності	135 236 900,00	135 236 900,00	135 236 900,00				135 236 900,00	135 236 900,00	135 236 900,00
41030000	Субвенції	241 875 880 788,79	243 539 098 400,00	239 280 007 317,99	12 943 040 357,35	13 590 440 000,00	11 324 426 181,73	254 818 921 146,14	257 129 538 400,00	250 604 433 499,72
41030600	Субвенція з державного бюджету місцевим бюджетам на виплату допомоги сім'ям з дітьми, малозабезпеченим сім'ям, інвалідам з дитинства, дітям-інвалідам, тимчасової державної допомоги дітям та допомоги по догляду за інвалідами I чи II групи внаслідок психічного розладу	52 688 059 400,00	52 688 059 400,00	51 591 810 371,66				52 688 059 400,00	52 688 059 400,00	51 591 810 371,66
41030800	Субвенція з державного бюджету місцевим бюджетам на надання пільг та житлових субсидій населенню на оплату електроенергії, природного газу, послуг тепло-, водопостачання і водовідведення, квартирної плати (утримання будинків і споруд та прибудинкових територій), вивезення побутового сміття та рідких нечистот	69 880 182 500,00	69 880 182 500,00	69 740 494 424,14				69 880 182 500,00	69 880 182 500,00	69 740 494 424,14
41031000	Субвенція з державного бюджету місцевим бюджетам на надання пільг та житлових субсидій населенню на придбання твердого та рідкого пічного побутового палива і скрапленого газу	2 637 763 200,00	2 637 763 200,00	2 632 995 125,14				2 637 763 200,00	2 637 763 200,00	2 632 995 125,14
41031400	Субвенція з державного бюджету місцевим бюджетам для реалізації проектів в рамках Надзвичайної кредитної програми для відновлення України	171 346 083,00	595 000 000,00	1 597 776,29	528 266 339,00	550 000 000,00	7 988 881,46	699 612 422,00	1 145 000 000,00	9 586 657,75
41031500	Субвенція з державного бюджету міському бюджету міста Жовті Води на виконання заходів щодо радіаційного та соціального захисту населення міста Жовті Води	8 480 100,00	8 480 100,00	8 479 317,95				8 480 100,00	8 480 100,00	8 479 317,95
41032600	Субвенція з державного бюджету місцевим бюджетам на придбання медикаментів та виробів медичного призначення для забезпечення швидкої медичної допомоги	137 992 300,00	137 992 300,00	136 218 959,51				137 992 300,00	137 992 300,00	136 218 959,51

Код бюджетної класифікації	ПОКАЗНИКИ	Загальний фонд			Спеціальний фонд			Разом		
		Затверджено місцевими радами на 2017 рік з урахуванням змін	План на 2017 рік з урахуванням внесених змін	Виконано за 2017 рік	Затверджено місцевими радами на 2017 рік з урахуванням змін	План на 2017 рік з урахуванням внесених змін	Виконано за 2017 рік	Затверджено місцевими радами на 2017 рік з урахуванням змін	План на 2017 рік з урахуванням внесених змін	Виконано за 2017 рік
1	2	3	4	5	6	7	8	9	10	11
41033200	Субвенція з державного бюджету місцевим бюджетам на формування інфраструктури об'єднаних територіальних громад	500 000 000,00	500 000 000,00	478 175 445,78	1 000 000 000,00	1 000 000 000,00	955 939 358,79	1 500 000 000,00	1 500 000 000,00	1 434 114 804,57
41033300	Субвенція з державного бюджету місцевим бюджетам на реалізацію заходів, спрямованих на розвиток системи охорони здоров'я у сільській місцевості				3 437 844 700,00	4 000 000 000,00	4 000 000 000,00	3 437 844 700,00	4 000 000 000,00	4 000 000 000,00
41033500	Субвенція з державного бюджету місцевим бюджетам на придбання ангиографічного обладнання	150 000 000,00	150 000 000,00	134 484 105,00				150 000 000,00	150 000 000,00	134 484 105,00
41033600	Субвенція з державного бюджету місцевим бюджетам на відшкодування вартості лікарських засобів для лікування окремих захворювань	700 000 100,00	700 000 000,00	627 213 267,56				700 000 100,00	700 000 000,00	627 213 267,56
41033700	Субвенція з державного бюджету місцевим бюджетам на придбання витратних матеріалів для закладів охорони здоров'я та лікарських засобів для інгаляційної анестезії	18 972 600,00	18 972 600,00	18 605 410,16				18 972 600,00	18 972 600,00	18 605 410,16
41033800	Субвенція з державного бюджету місцевим бюджетам на модернізацію та оновлення матеріально-технічної бази професійно-технічних навчальних закладів	50 000 000,00	50 000 000,00	49 936 962,69				50 000 000,00	50 000 000,00	49 936 962,69
41033900	Освітня субвенція з державного бюджету місцевим бюджетам	51 373 887 204,17	52 388 309 700,00	51 487 614 900,00				51 373 887 204,17	52 388 309 700,00	51 487 614 900,00
41034200	Медична субвенція з державного бюджету місцевим бюджетам	56 220 487 437,00	56 220 108 400,00	56 220 108 400,00				56 220 487 437,00	56 220 108 400,00	56 220 108 400,00
41034400	Субвенція з державного бюджету місцевим бюджетам на будівництво / капітальний ремонт / реконструкцію малих групових будинків, будинків підтриманого проживання, будівництво / придбання житла для дитячих будинків сімейного типу, соціального житла для дітей-сиріт, дітей, позбавлених батьківського піклування, осіб з їх числа, виготовлення проектно-кошторисної документації	275 954 157,00	277 726 700,00	246 870 703,19				275 954 157,00	277 726 700,00	246 870 703,19
41034500	Субвенція з державного бюджету місцевим бюджетам на здійснення заходів щодо соціально-економічного розвитку окремих територій	3 727 024 502,00	3 734 000 000,00	3 733 991 457,00	2 500 011 426,00	2 500 000 000,00	2 499 992 696,00	6 227 035 928,00	6 234 000 000,00	6 233 984 153,00
41034600	Субвенція з державного бюджету місцевим бюджетам на здійснення заходів щодо підтримки територій, що зазнали негативного впливу внаслідок збройного конфлікту на сході України	17 000 000,00	17 000 000,00	16 793 349,00				17 000 000,00	17 000 000,00	16 793 349,00
41034900	Субвенція з державного бюджету місцевим бюджетам на реформування регіональних систем охорони здоров'я для здійснення заходів з виконання спільного з Міжнародним банком реконструкції та розвитку проекту "Поліпшення охорони здоров'я на службі у людей"				1 500 000 000,00	1 500 000 000,00	832 642 193,67	1 500 000 000,00	1 500 000 000,00	832 642 193,67
41035100	Субвенція з державного бюджету місцевим бюджетам на фінансування заходів соціально-економічної компенсації ризику населення, яке проживає на території зони спостереження	137 399 573,00	137 499 500,00	117 353 909,46				137 399 573,00	137 499 500,00	117 353 909,46
41035400	Субвенція з державного бюджету місцевим бюджетам на надання державної підтримки особам з особливими освітніми потребами	209 458 300,00	209 458 300,00	98 262 924,26				209 458 300,00	209 458 300,00	98 262 924,26
41035800	Субвенція з державного бюджету місцевим бюджетам на виплату державної соціальної допомоги на дітей-сиріт та дітей, позбавлених батьківського піклування, грошового забезпечення батькам-вихователям і прийомним батькам за надання соціальних послуг у дитячих будинках сімейного типу та прийомних сім'ях за принципом "гроші ходять за дитиною", оплату послуг із здійснення патронату над дитиною та виплату соціальної допомоги на утримання дитини в сім'ї патронатного вихователя	711 172 700,00	711 172 700,00	704 607 367,64				711 172 700,00	711 172 700,00	704 607 367,64
41036100	Субвенція з державного бюджету місцевим бюджетам на виплату грошової компенсації за належні для отримання жилі приміщення для сімей загиблих осіб, визначених абзацами 5 - 8 пункту 1 статті 10 Закону України "Про статус ветеранів війни, гарантії їх соціального захисту", для осіб з інвалідністю I - II групи, яка настала внаслідок поранення, контузії, каліцтва або захворювання, одержаних під час безпосередньої участі в антитерористичній операції, забезпеченні її проведення, визначених пунктами 11 - 14 частини другої статті 7 Закону України "Про статус ветеранів війни, гарантії їх соціального захисту", та які потребують поліпшення житлових умов	493 625 000,00	493 625 000,00	490 762 433,81				493 625 000,00	493 625 000,00	490 762 433,81
41036600	Субвенція з державного бюджету місцевим бюджетам на погашення різниці між фактичною вартістю теплової енергії, послуг з централізованого опалення, постачання гарячої води, централізованого водопостачання та водовідведення, постачання холодної води та водовідведення (з використанням внутрішньобудинкових систем), що вироблялися, транспортувалися та постачалися населенню, бюджетним установам і організаціям та/або іншим підприємствам теплопостачання, централізованого питного водопостачання та водовідведення, які надають такі послуги, та тарифами, що затверджувалися та/або погоджувалися органами державної влади чи місцевого самоврядування	1 082 773 132,62	1 100 000 000,00	203 190 042,60	2 036 477 892,35	2 100 000 000,00	1 594 788 855,14	3 119 251 024,97	3 200 000 000,00	1 797 978 897,74
41036700	Субвенція з державного бюджету обласному бюджету Донецької області на погашення заборгованості за електричну енергію підприємств водопостачання	400 000 000,00	400 000 000,00	399 079 233,50	1 400 000 000,00	1 400 000 000,00	1 400 000 000,00	1 800 000 000,00	1 800 000 000,00	1 799 079 233,50
41037000	Субвенція з державного бюджету місцевим бюджетам на проведення виборів депутатів місцевих рад та сільських, селищних, міських голів	90 742 400,00	305 187 900,00	88 943 905,15				90 742 400,00	305 187 900,00	88 943 905,15
41037700	Субвенція з державного бюджету міському бюджету міста Дніпра на завершення будівництва метрополітену у м. Дніпрі	108 088 000,00	108 088 000,00		540 440 000,00	540 440 000,00	33 074 196,67	648 528 000,00	648 528 000,00	33 074 196,67

Код бюджетної класифікації	ПОКАЗНИКИ	Загальний фонд			Спеціальний фонд			Разом		
		Затверджено місцевими радами на 2017 рік з урахуванням змін	План на 2017 рік з урахуванням внесених змін	Виконано за 2017 рік	Затверджено місцевими радами на 2017 рік з урахуванням змін	План на 2017 рік з урахуванням внесених змін	Виконано за 2017 рік	Затверджено місцевими радами на 2017 рік з урахуванням змін	План на 2017 рік з урахуванням внесених змін	Виконано за 2017 рік
1	2	3	4	5	6	7	8	9	10	11
41039100	Субвенція з державного бюджету міським бюджетам м.м. Дніпра, Києва, Львова та Одеси на проведення робіт, пов'язаних зі створенням і забезпеченням функціонування центрів надання адміністративних послуг у форматі "Прозорий офіс"	85 472 100,00	70 472 100,00	52 417 526,50				85 472 100,00	70 472 100,00	52 417 526,50
	Усього	446 406 134 822,47	448 168 305 069,68	453 949 980 348,14	40 461 901 570,45	50 079 201 780,85	48 148 326 596,76	486 868 036 392,92	498 247 506 850,53	502 098 306 944,90

*) Без врахування суми міжбюджетних трансфертів, які передаються місцевими бюджетами різних рівнів або між місцевими бюджетами однієї підпорядкованості

Додаток Д

Наказ Міністерства фінансів України
від 30 січня 2018 року № 41

З в і т

про виконання місцевих бюджетів Автономної Республіки Крим, областей, міст Києва та Севастополя* за 2018 рік

Періодичність: річна
Одиниця виміру: грн, коп.

І. Доходи

Код бюджетної класифікації	ПОКАЗНИКИ	Загальний фонд			Спеціальний фонд			Разом		
		Затверджено місцевими радами на 2018 рік з урахуванням змін	План на 2018 рік з урахуванням внесених змін	Виконано за 2018 рік	Затверджено місцевими радами на 2018 рік з урахуванням змін	План на 2018 рік з урахуванням внесених змін	Виконано за 2018 рік	Затверджено місцевими радами на 2018 рік з урахуванням змін	План на 2018 рік з урахуванням внесених змін	Виконано за 2018 рік
1	2	3	4	5	6	7	8	9	10	11
10000000	Податкові надходження	221 288 352 959,69	221 290 752 677,69	227 103 670 450,45	8 523 288 448,50	8 523 288 448,50	5 429 207 613,26	229 811 641 408,19	229 814 041 126,19	232 532 878 063,71
11000000	<i>Податки на доходи, податки на прибуток, податки на збільшення ринкової вартості</i>	<i>144 430 879 697,00</i>	<i>144 430 879 697,00</i>	<i>147 458 856 696,00</i>				<i>144 430 879 697,00</i>	<i>144 430 879 697,00</i>	<i>147 458 856 696,00</i>
11010000	<i>Податок та збір на доходи фізичних осіб</i>	<i>135 648 830 510,83</i>	<i>135 648 830 510,83</i>	<i>138 158 818 727,89</i>				<i>135 648 830 510,83</i>	<i>135 648 830 510,83</i>	<i>138 158 818 727,89</i>
11010100	Податок на доходи фізичних осіб, що сплачується податковими агентами, із доходів платника податку у вигляді заробітної плати	116 483 666 876,18	116 483 666 876,18	117 331 550 555,23				116 483 666 876,18	116 483 666 876,18	117 331 550 555,23
11010200	Податок на доходи фізичних осіб з грошового забезпечення, грошових винагород та інших виплат, одержаних військовослужбовцями та особами рядового і начальницького складу, що сплачується податковими агентами	7 701 540 910,67	7 701 540 910,67	8 006 902 248,90				7 701 540 910,67	7 701 540 910,67	8 006 902 248,90
11010400	Податок на доходи фізичних осіб, що сплачується податковими агентами, із доходів платника податку інших ніж заробітна плата	8 759 604 886,90	8 759 604 886,90	10 042 783 898,42				8 759 604 886,90	8 759 604 886,90	10 042 783 898,42
11010500	Податок на доходи фізичних осіб, що сплачується фізичними особами за результатами річного декларування	2 664 015 453,04	2 664 015 453,04	2 763 665 069,46				2 664 015 453,04	2 664 015 453,04	2 763 665 069,46
11010600	Фіксований податок на доходи фізичних осіб від зайняття підприємницькою діяльністю, нарахований до 1 січня 2012 року			48 884,75						48 884,75
11010700	Надходження сум реструктурованої заборгованості зі сплати податку на доходи фізичних осіб	4 137,00	4 137,00	48 678,83				4 137,00	4 137,00	48 678,83
11010900	Податок на доходи фізичних осіб від оподаткування пенсійних виплат або щомісячного довільного грошового утримання, що сплачується (перераховується) згідно з Податковим кодексом України	39 998 247,04	39 998 247,04	13 819 392,30				39 998 247,04	39 998 247,04	13 819 392,30
11020000	<i>Податок на прибуток підприємств</i>	<i>8 782 049 186,17</i>	<i>8 782 049 186,17</i>	<i>9 300 037 968,11</i>				<i>8 782 049 186,17</i>	<i>8 782 049 186,17</i>	<i>9 300 037 968,11</i>
11020200	Податок на прибуток підприємств та фінансових установ комунальної власності	369 867 678,17	369 867 678,17	398 115 632,15				369 867 678,17	369 867 678,17	398 115 632,15
11020300	Податок на прибуток підприємств, створених за участю іноземних інвесторів	1 113 044 088,00	1 113 044 088,00	1 181 596 552,25				1 113 044 088,00	1 113 044 088,00	1 181 596 552,25
11020400	Податок на прибуток від казино, відеосалонів, гральних автоматів, концертно-видовищних заходів			0,10						0,10
11020500	Податок на прибуток іноземних юридичних осіб	503 791 787,00	503 791 787,00	570 440 672,95				503 791 787,00	503 791 787,00	570 440 672,95
11020600	Податок на прибуток банківських організацій, включаючи філіали аналогічних організацій, розташованих на території України	218 222 200,00	218 222 200,00	246 900 256,85				218 222 200,00	218 222 200,00	246 900 256,85
11020700	Податок на прибуток страхових організацій, включаючи філіали аналогічних організацій, розташованих на території України	101 532 230,00	101 532 230,00	111 751 123,96				101 532 230,00	101 532 230,00	111 751 123,96
11020900	Податок на прибуток організацій і підприємств споживчої кооперації, кооперативів та громадських об'єднань	2 496 602,00	2 496 602,00	2 636 227,71				2 496 602,00	2 496 602,00	2 636 227,71
11021000	Податок на прибуток приватних підприємств	6 449 444 380,00	6 449 444 380,00	6 761 253 573,62				6 449 444 380,00	6 449 444 380,00	6 761 253 573,62
11021100	Інші платники податку на прибуток	1 623 423,00	1 623 423,00	1 698 688,25				1 623 423,00	1 623 423,00	1 698 688,25
11021600	Податок на прибуток фінансових установ, включаючи філіали аналогічних організацій, розташованих на території України, за винятком страхових організацій	22 026 798,00	22 026 798,00	25 645 240,27				22 026 798,00	22 026 798,00	25 645 240,27
12000000	Податки на власність				107 408,82	107 408,82	1 143 800,43	107 408,82	107 408,82	1 143 800,43
12020000	<i>Податок з власників транспортних засобів та інших самохідних машин і механізмів</i>				<i>107 408,82</i>	<i>107 408,82</i>	<i>1 143 800,43</i>	<i>107 408,82</i>	<i>107 408,82</i>	<i>1 143 800,43</i>
12020100	Податок з власників наземних транспортних засобів та інших самохідних машин і механізмів (юридичних осіб)				107 408,82	107 408,82	496 035,41	107 408,82	107 408,82	496 035,41
12020200	Податок з власників наземних транспортних засобів та інших самохідних машин і механізмів (з громадян)						218 968,09			218 968,09
12020500	Податок з власників наземних транспортних засобів та інших самохідних машин і механізмів (юридичних осіб), зареєстрованих у місті Києві						531 957,65			531 957,65
12020600	Податок з власників наземних транспортних засобів та інших самохідних машин і механізмів (з громадян), зареєстрованих у місті Києві						-103 160,72			-103 160,72
13000000	Рентна плата та плата за використання інших природних ресурсів	4 337 837 902,52	4 337 876 902,52	4 821 196 198,64				4 337 837 902,52	4 337 876 902,52	4 821 196 198,64
13010000	<i>Рентна плата за спеціальне використання лісових ресурсів</i>	<i>707 117 801,62</i>	<i>707 117 801,62</i>	<i>789 370 524,59</i>				<i>707 117 801,62</i>	<i>707 117 801,62</i>	<i>789 370 524,59</i>
13010100	Рентна плата за спеціальне використання лісових ресурсів в частині деревини, заготовленої в порядку рубок головного користування	362 575 276,00	362 575 276,00	386 972 881,38				362 575 276,00	362 575 276,00	386 972 881,38

Код бюджетної класифікації	ПОКАЗНИКИ	Загальний фонд			Спеціальний фонд			Разом		
		Затверджено місцевими радами на 2018 рік з урахуванням змін	План на 2018 рік з урахуванням внесених змін	Виконано за 2018 рік	Затверджено місцевими радами на 2018 рік з урахуванням змін	План на 2018 рік з урахуванням внесених змін	Виконано за 2018 рік	Затверджено місцевими радами на 2018 рік з урахуванням змін	План на 2018 рік з урахуванням внесених змін	Виконано за 2018 рік
1	2	3	4	5	6	7	8	9	10	11
13010200	Рентна плата за спеціальне використання лісових ресурсів (крім рентної плати за спеціальне використання лісових ресурсів в частині деревини, заготовленої в порядку рубок головного користування)	344 541 814,62	344 541 814,62	402 396 032,21				344 541 814,62	344 541 814,62	402 396 032,21
13010300	Надходження сум реструктурованої заборгованості збору за спеціальне використання лісових ресурсів	711,00	711,00	1 611,00				711,00	711,00	1 611,00
13020000	Рентна плата за спеціальне використання води	747 159 418,00	747 159 418,00	799 677 645,13				747 159 418,00	747 159 418,00	799 677 645,13
13020100	Рентна плата за спеціальне використання води (крім рентної плати за спеціальне використання води водних об'єктів місцевого значення)	543 542 987,00	543 542 987,00	563 238 019,46				543 542 987,00	543 542 987,00	563 238 019,46
13020200	Рентна плата за спеціальне використання води водних об'єктів місцевого значення	281 666,00	281 666,00	342 030,06				281 666,00	281 666,00	342 030,06
13020300	Рентна плата за спеціальне використання води для потреб гідроенергетики	134 010 958,00	134 010 958,00	138 658 645,92				134 010 958,00	134 010 958,00	138 658 645,92
13020400	Надходження рентної плати за спеціальне використання води від підприємств житлово-комунального господарства	62 398 821,00	62 398 821,00	90 336 323,32				62 398 821,00	62 398 821,00	90 336 323,32
13020600	Рентна плата за спеціальне використання води в частині використання поверхневих вод для потреб водного транспорту (крім стоянкових і службово-допоміжного флотів)	6 924 986,00	6 924 986,00	7 102 626,37				6 924 986,00	6 924 986,00	7 102 626,37
13030000	Рентна плата за користування надрами	2 878 872 544,90	2 878 911 544,90	3 227 912 564,44				2 878 872 544,90	2 878 911 544,90	3 227 912 564,44
13030100	Рентна плата за користування надрами для видобування корисних копалин загальнодержавного значення	1 120 573 900,00	1 120 573 900,00	1 160 704 387,82				1 120 573 900,00	1 120 573 900,00	1 160 704 387,82
13030200	Рентна плата за користування надрами для видобування корисних копалин місцевого значення	106 474 858,55	106 513 858,55	115 262 876,93				106 474 858,55	106 513 858,55	115 262 876,93
13030500	Надходження сум реструктурованої заборгованості зі сплати рентної плати за користування надрами			1 404,88						1 404,88
13030600	Рентна плата за користування надрами в цілях, не пов'язаних з видобуванням корисних копалин	13 488 045,00	13 488 045,00	14 730 160,01				13 488 045,00	13 488 045,00	14 730 160,01
13030700	Рентна плата за користування надрами для видобування нафти	254 595 681,37	254 595 681,37	290 286 135,92				254 595 681,37	254 595 681,37	290 286 135,92
13030800	Рентна плата за користування надрами для видобування природного газу	1 252 150 422,42	1 252 150 422,42	1 468 723 877,09				1 252 150 422,42	1 252 150 422,42	1 468 723 877,09
13030900	Рентна плата за користування надрами для видобування газового конденсату	131 392 545,56	131 392 545,56	178 005 419,08				131 392 545,56	131 392 545,56	178 005 419,08
13031000	Рентна плата за користування надрами для видобування бурштину	197 092,00	197 092,00	198 302,71				197 092,00	197 092,00	198 302,71
13070000	Плата за використання інших природних ресурсів	4 688 138,00	4 688 138,00	4 235 464,48				4 688 138,00	4 688 138,00	4 235 464,48
13070100	Плата за спеціальне використання диких тварин	364 538,00	364 538,00	122 380,32				364 538,00	364 538,00	122 380,32
13070200	Плата за спеціальне використання рибних та інших водних ресурсів	4 323 600,00	4 323 600,00	4 112 684,16				4 323 600,00	4 323 600,00	4 112 684,16
13070300	Надходження сум реструктурованої заборгованості зі сплати платежів за використання інших природних ресурсів			400,00						400,00
14000000	Внутрішні податки на товари та послуги	13 621 973 956,82	13 621 981 456,82	13 797 391 083,44				13 621 973 956,82	13 621 981 456,82	13 797 391 083,44
14020000	Акцизний податок з вироблених в Україні підакцизних товарів (продукції), включаючи особливий податок на операції з відчуження цінних паперів та операції з деривативами	1 498 017 504,78	1 498 017 504,78	1 551 699 330,86				1 498 017 504,78	1 498 017 504,78	1 551 699 330,86
14021900	Пальне	1 498 017 504,78	1 498 017 504,78	1 551 699 330,86				1 498 017 504,78	1 498 017 504,78	1 551 699 330,86
14030000	Акцизний податок з ввезених на митну територію України підакцизних товарів (продукції)	6 049 392 476,26	6 049 392 476,26	6 353 730 682,52				6 049 392 476,26	6 049 392 476,26	6 353 730 682,52
14031900	Пальне	6 049 392 476,26	6 049 392 476,26	6 353 730 682,52				6 049 392 476,26	6 049 392 476,26	6 353 730 682,52
14040000	Акцизний податок з реалізації суб'єктами господарювання роздрібною торгівлею підакцизних товарів	6 074 563 975,78	6 074 571 475,78	5 891 961 070,06				6 074 563 975,78	6 074 571 475,78	5 891 961 070,06
16000000	Окремі податки і збори, що зараховуються до місцевих бюджетів	93 143,00	93 143,00	-730 084,05				93 143,00	93 143,00	-730 084,05
16010000	Місцеві податки і збори, нараховані до 1 січня 2011 року	93 143,00	93 143,00	-730 084,05				93 143,00	93 143,00	-730 084,05
16010100	Податок з реклами	2 640,00	2 640,00	146 363,34				2 640,00	2 640,00	146 363,34
16010200	Комунальний податок	90 503,00	90 503,00	42 112,86				90 503,00	90 503,00	42 112,86
16010400	Збір за припаркування автотранспорту			6 340,00						6 340,00
16010500	Ринковий збір			978,26						978,26
16010600	Збір за видачу ордера на квартиру			1 407,70						1 407,70
16010700	Курортний збір			1 580,00						1 580,00
16011100	Збір за право використання місцевої символіки			-976 119,00						-976 119,00
16011200	Збір за право проведення кіно- і телезйомок			30 000,00						30 000,00
16011500	Збір за видачу дозволу на розміщення об'єктів торгівлі та сфери послуг			17 252,79						17 252,79
18000000	Місцеві податки	58 897 568 260,35	58 899 921 478,35	61 026 749 273,53			-300 822,95	58 897 568 260,35	58 899 921 478,35	61 026 448 450,58
18010000	Податок на майно	30 889 136 152,41	30 889 955 976,41	31 272 037 079,64				30 889 136 152,41	30 889 955 976,41	31 272 037 079,64
18010100	Податок на нерухоме майно, відмінне від земельної ділянки, сплачений юридичними особами, які є власниками об'єктів житлової нерухомості	106 939 825,78	106 940 125,78	115 165 568,46				106 939 825,78	106 940 125,78	115 165 568,46
18010200	Податок на нерухоме майно, відмінне від земельної ділянки, сплачений фізичними особами, які є власниками об'єктів житлової нерухомості	350 187 277,58	350 187 277,58	391 692 481,46				350 187 277,58	350 187 277,58	391 692 481,46
18010300	Податок на нерухоме майно, відмінне від земельної ділянки, сплачений фізичними особами, які є власниками об'єктів нежитлової нерухомості	349 230 172,86	349 230 172,86	407 185 145,59				349 230 172,86	349 230 172,86	407 185 145,59
18010400	Податок на нерухоме майно, відмінне від земельної ділянки, сплачений юридичними особами, які є власниками об'єктів нежитлової нерухомості	2 552 982 665,20	2 552 984 745,20	2 721 945 054,30				2 552 982 665,20	2 552 984 745,20	2 721 945 054,30

Код бюджетної класифікації	ПОКАЗНИКИ	Загальний фонд			Спеціальний фонд			Разом		
		Затверджено місцевими радами на 2018 рік з урахуванням змін	План на 2018 рік з урахуванням внесених змін	Виконано за 2018 рік	Затверджено місцевими радами на 2018 рік з урахуванням змін	План на 2018 рік з урахуванням внесених змін	Виконано за 2018 рік	Затверджено місцевими радами на 2018 рік з урахуванням змін	План на 2018 рік з урахуванням внесених змін	Виконано за 2018 рік
1	2	3	4	5	6	7	8	9	10	11
18010500	Земельний податок з юридичних осіб	8 250 293 797,98	8 250 301 697,98	8 241 197 940,10				8 250 293 797,98	8 250 301 697,98	8 241 197 940,10
18010600	Орендна плата з юридичних осіб	15 368 736 975,06	15 369 144 975,06	15 288 099 101,73				15 368 736 975,06	15 369 144 975,06	15 288 099 101,73
18010700	Земельний податок з фізичних осіб	1 544 785 741,55	1 544 795 741,55	1 629 423 798,28				1 544 785 741,55	1 544 795 741,55	1 629 423 798,28
18010800	Реструктурована сума заборгованості з плати за землю	8 203,00	8 203,00	13 173,48				8 203,00	8 203,00	13 173,48
18010900	Орендна плата з фізичних осіб	2 099 812 285,22	2 100 177 829,22	2 162 393 523,61				2 099 812 285,22	2 100 177 829,22	2 162 393 523,61
18011000	Транспортний податок з фізичних осіб	148 375 752,52	148 375 752,52	176 009 088,92				148 375 752,52	148 375 752,52	176 009 088,92
18011100	Транспортний податок з юридичних осіб	117 783 455,66	117 809 455,66	138 912 203,71				117 783 455,66	117 809 455,66	138 912 203,71
18020000	Збір за місяця для паркування транспортних засобів, сплачений юридичними особами	100 849 738,00	100 849 738,00	99 859 404,83				100 849 738,00	100 849 738,00	99 859 404,83
18020100	Збір за місяця для паркування транспортних засобів, сплачений фізичними особами	87 610 671,00	87 610 671,00	86 885 383,62				87 610 671,00	87 610 671,00	86 885 383,62
18020200	Збір за місяця для паркування транспортних засобів, сплачений фізичними особами	13 239 067,00	13 239 067,00	12 974 021,21				13 239 067,00	13 239 067,00	12 974 021,21
18030000	Туристичний збір	81 301 191,00	81 301 191,00	90 725 777,91				81 301 191,00	81 301 191,00	90 725 777,91
18030100	Туристичний збір, сплачений юридичними особами	55 502 596,00	55 502 596,00	59 304 848,22				55 502 596,00	55 502 596,00	59 304 848,22
18030200	Туристичний збір, сплачений фізичними особами	25 798 595,00	25 798 595,00	31 420 929,69				25 798 595,00	25 798 595,00	31 420 929,69
18040000	Збір за провадження деяких видів підприємницької діяльності, що справлявся до 1 січня 2015 року	4 734,00	4 734,00	-120 107,81			-300 822,95	4 734,00	4 734,00	-420 930,76
18040100	Збір за провадження торговельної діяльності (роздрібна торгівля), сплачений фізичними особами, що справлявся до 1 січня 2015 року	648,00	648,00	-64 203,10				648,00	648,00	-64 203,10
18040200	Збір за провадження торговельної діяльності (роздрібна торгівля), сплачений юридичними особами, що справлявся до 1 січня 2015 року	907,00	907,00	-15 793,77				907,00	907,00	-15 793,77
18040300	Збір за здійснення торгівлі валютними цінностями, що справлявся до 1 січня 2015 року			5 720,00						5 720,00
18040500	Збір за провадження торговельної діяльності (оптова торгівля), сплачений фізичними особами, що справлявся до 1 січня 2015 року			32 480,77						32 480,77
18040600	Збір за провадження торговельної діяльності (ресторанне господарство), сплачений фізичними особами, що справлявся до 1 січня 2015 року	2 879,00	2 879,00	1 241,88				2 879,00	2 879,00	1 241,88
18040700	Збір за провадження торговельної діяльності (оптова торгівля), сплачений юридичними особами, що справлявся до 1 січня 2015 року	100,00	100,00	-50 105,54				100,00	100,00	-50 105,54
18040800	Збір за провадження торговельної діяльності (ресторанне господарство), сплачений юридичними особами, що справлявся до 1 січня 2015 року			-101 411,40						-101 411,40
18040900	Збір за провадження торговельної діяльності із придбанням пільгового торгового патенту, що справлявся до 1 січня 2015 року	200,00	200,00	2 826,00				200,00	200,00	2 826,00
18041000	Збір за провадження торговельної діяльності із придбанням короткотермінового торгового патенту, що справлявся до 1 січня 2015 року			1 455,00						1 455,00
18041300	Збір за провадження діяльності з надання платних послуг, сплачений фізичними особами, що справлявся до 1 січня 2015 року			4 365,69						4 365,69
18041400	Збір за провадження діяльності з надання платних послуг, сплачений юридичними особами, що справлявся до 1 січня 2015 року			35 955,42						35 955,42
18041500	Збір за провадження торговельної діяльності нафтопродуктами, скрапленим та стиснутим газом на стаціонарних, малогабаритних і пересувних автозаправних станціях, заправних пунктах, що справлявся до 1 січня 2015 року						-300 822,95			-300 822,95
18041600	Надходження сум реструктурованої заборгованості із плати збору за провадження деяких видів підприємницької діяльності, що справлявся до 1 січня 2015 року			1 876,30						1 876,30
18041700	Збір за здійснення діяльності у сфері розваг, сплачений юридичними особами, що справлявся до 1 січня 2015 року			7 577,00						7 577,00
18041800	Збір за здійснення діяльності у сфері розваг, сплачений фізичними особами, що справлявся до 1 січня 2015 року			17 907,94						17 907,94
18050000	Єдиний податок	27 826 276 444,94	27 827 809 838,94	29 564 247 118,96				27 826 276 444,94	27 827 809 838,94	29 564 247 118,96
18050100	Єдиний податок з юридичних осіб, нарахований до 1 січня 2011 року	119 700,00	119 700,00	23 850,82				119 700,00	119 700,00	23 850,82
18050200	Єдиний податок з фізичних осіб, нарахований до 1 січня 2011 року	384 980,00	384 980,00	5 700,67				384 980,00	384 980,00	5 700,67
18050300	Єдиний податок з юридичних осіб	4 277 790 921,98	4 277 793 441,98	4 416 407 907,10				4 277 790 921,98	4 277 793 441,98	4 416 407 907,10
18050400	Єдиний податок з фізичних осіб	18 769 814 313,91	18 769 940 813,91	19 875 616 049,60				18 769 814 313,91	18 769 940 813,91	19 875 616 049,60
18050500	Єдиний податок з сільськогосподарських товаровиробників, у яких частка сільськогосподарського товаровиробництва за попередній податковий (звітний) рік дорівнює або перевищує 75 відсотків	4 778 166 529,05	4 779 570 903,05	5 272 193 610,77				4 778 166 529,05	4 779 570 903,05	5 272 193 610,77
19000000	Інші податки та збори			207 282,89	8 523 181 039,68	8 523 181 039,68	5 428 364 635,78	8 523 181 039,68	8 523 181 039,68	5 428 571 918,67
19010000	Екологічний податок				2 130 041 873,78	2 130 041 873,78	2 141 885 943,23	2 130 041 873,78	2 130 041 873,78	2 141 885 943,23
19010100	Надходження від викидів забруднюючих речовин в атмосферне повітря стаціонарними джерелами забруднення				1 436 856 862,55	1 436 856 862,55	1 419 750 933,40	1 436 856 862,55	1 436 856 862,55	1 419 750 933,40
19010200	Надходження від скидів забруднюючих речовин безпосередньо у водні об'єкти				100 906 223,77	100 906 223,77	87 485 289,54	100 906 223,77	100 906 223,77	87 485 289,54
19010300	Надходження від розміщення відходів у спеціально відведених для цього місцях чи на об'єктах, крім розміщення окремих видів відходів як вторинної сировини				592 278 787,46	592 278 787,46	634 649 720,29	592 278 787,46	592 278 787,46	634 649 720,29
19020000	Надходження для фінансового забезпечення реалізації заходів, визначених пунктом 33 розділу VI "Трикіпцеві та перехідні положення" Бюджетного кодексу України				6 393 006 667,33	6 393 006 667,33	3 285 763 903,34	6 393 006 667,33	6 393 006 667,33	3 285 763 903,34

Код бюджетної класифікації	ПОКАЗНИКИ	Загальний фонд			Спеціальний фонд			Разом		
		Затверджено місцевими радами на 2018 рік з урахуванням змін	План на 2018 рік з урахуванням внесених змін	Виконано за 2018 рік	Затверджено місцевими радами на 2018 рік з урахуванням змін	План на 2018 рік з урахуванням внесених змін	Виконано за 2018 рік	Затверджено місцевими радами на 2018 рік з урахуванням змін	План на 2018 рік з урахуванням внесених змін	Виконано за 2018 рік
1	2	3	4	5	6	7	8	9	10	11
19020200	Кошти, отримані місцевими бюджетами з державного бюджету				5 935 233 421,18	5 935 233 421,18	3 208 560 294,14	5 935 233 421,18	5 935 233 421,18	3 208 560 294,14
19020300	Кошти, що передаються (отримуються) як компенсація з державного дорожнього фонду місцевим бюджетам за рахунок коштів, передбачених абзацом другим частини четвертої статті 242 Бюджетного кодексу України				457 773 246,15	457 773 246,15	77 203 609,20	457 773 246,15	457 773 246,15	77 203 609,20
19050000	<i>Збір за забруднення навколишнього природного середовища</i>				132 498,57	132 498,57	714 789,21	132 498,57	132 498,57	714 789,21
19050100	Надходження коштів від енергопідприємств до Державного фонду охорони навколишнього природного середовища						29,32			29,32
19050200	Інші збори за забруднення навколишнього природного середовища до Фонду охорони навколишнього природного середовища				132 192,00	132 192,00	688 503,08	132 192,00	132 192,00	688 503,08
19050300	Надходження від сплати збору за забруднення навколишнього природного середовища фізичними особами				306,57	306,57	26 256,81	306,57	306,57	26 256,81
19090000	<i>Податки та збори, не віднесені до інших категорій</i>			207 282,89						207 282,89
20000000	Неподаткові надходження	6 347 406 789,01	6 347 408 887,01	6 991 761 084,67	10 490 672 717,36	20 713 422 469,24	21 041 719 837,42	16 838 079 506,37	27 060 831 356,25	28 033 480 922,09
21000000	Доходи від власності та підприємницької діяльності	1 354 963 428,29	1 354 963 428,29	1 661 825 271,12	84 654 458,48	84 654 458,48	198 393 594,14	1 439 617 886,77	1 439 617 886,77	1 860 218 865,26
21010000	<i>Частина чистого прибутку (доходу) державних або комунальних унітарних підприємств та їх об'єднань, що вилучається до відповідного бюджету, та дивіденди (дохід), нараховані на акції (частки) господарських товариств, у статутних капіталах яких є державна або комунальна власність</i>	92 569 447,05	92 569 447,05	98 288 322,70	25 172 724,00	25 172 724,00	23 488 152,65	117 742 171,05	117 742 171,05	121 776 475,35
21010300	Частина чистого прибутку (доходу) комунальних унітарних підприємств та їх об'єднань, що вилучається до відповідного місцевого бюджету	92 569 447,05	92 569 447,05	98 288 322,70				92 569 447,05	92 569 447,05	98 288 322,70
21010800	Дивіденди (дохід), нараховані на акції (частки) господарських товариств, у статутних капіталах яких є майно Автономної Республіки Крим, комунальна власність				25 172 724,00	25 172 724,00	23 488 152,65	25 172 724,00	25 172 724,00	23 488 152,65
21050000	<i>Плата за розміщення тимчасово вільних коштів місцевих бюджетів</i>	1 126 720 173,12	1 126 720 173,12	1 344 191 738,90				1 126 720 173,12	1 126 720 173,12	1 344 191 738,90
21080000	<i>Інші надходження</i>	135 673 808,12	135 673 808,12	219 345 209,52				135 673 808,12	135 673 808,12	219 345 209,52
21080500	<i>Інші надходження</i>	19 516 729,81	19 516 729,81	33 667 084,56				19 516 729,81	19 516 729,81	33 667 084,56
21080900	Штрафні санкції за порушення законодавства про патентування, за порушення норм регулювання обігу готівки та про застосування реєстраторів розрахункових операцій у сфері торгівлі, громадського харчування та послуг	486 962,60	486 962,60	829 805,79				486 962,60	486 962,60	829 805,79
21081100	Адміністративні штрафи та інші санкції	60 959 371,88	60 959 371,88	90 012 161,57				60 959 371,88	60 959 371,88	90 012 161,57
21081500	Адміністративні штрафи та штрафні санкції за порушення законодавства у сфері виробництва та обігу алкогольних напоїв та тютюнових виробів	51 981 357,51	51 981 357,51	85 534 169,31				51 981 357,51	51 981 357,51	85 534 169,31
21081700	Плата за встановлення земельного сервітуту	2 729 386,32	2 729 386,32	9 301 988,29				2 729 386,32	2 729 386,32	9 301 988,29
21110000	<i>Надходження коштів від відшкодування втрат сільськогосподарського і лісогосподарського виробництва</i>				59 481 734,48	59 481 734,48	174 905 441,49	59 481 734,48	59 481 734,48	174 905 441,49
22000000	Адміністративні збори та платежі, доходи від некомерційної господарської діяльності	4 360 029 333,96	4 360 031 431,96	4 588 819 432,35				4 360 029 333,96	4 360 031 431,96	4 588 819 432,35
22010000	<i>Плата за надання адміністративних послуг</i>	3 284 423 159,84	3 284 424 002,84	3 404 203 975,95				3 284 423 159,84	3 284 424 002,84	3 404 203 975,95
22010200	Плата за ліцензії на певні види господарської діяльності та сертифікати, що видаються Радою міністрів Автономної Республіки Крим, виконавчими органами місцевих рад і місцевими органами виконавчої влади	1 526 720,40	1 526 720,40	2 826 496,09				1 526 720,40	1 526 720,40	2 826 496,09
22010300	Адміністративний збір за проведення державної реєстрації юридичних осіб, фізичних осіб - підприємців та громадських формувань	71 895 380,00	71 895 380,00	79 557 109,96				71 895 380,00	71 895 380,00	79 557 109,96
22010500	Плата за ліцензії на виробництво спирту етилового, коньячного і плодового, алкогольних напоїв та тютюнових виробів	241 155,00	241 155,00	446 602,50				241 155,00	241 155,00	446 602,50
22010600	Плата за ліцензії на право експорту, імпорту та оптової торгівлі спирту етилового, коньячного та плодового	513 260,00	513 260,00	529 030,00				513 260,00	513 260,00	529 030,00
22010700	Плата за ліцензії на право експорту, імпорту алкогольними напоями та тютюновими виробами	198 420,00	198 420,00	395 900,00				198 420,00	198 420,00	395 900,00
22010900	Плата за державну реєстрацію (крім адміністративного збору за проведення державної реєстрації юридичних осіб, фізичних осіб - підприємців та громадських формувань)	6 330 750,00	6 330 750,00	7 006 720,17				6 330 750,00	6 330 750,00	7 006 720,17
22011000	Плата за ліцензії на право оптової торгівлі алкогольними напоями та тютюновими виробами	255 459 740,00	255 459 740,00	257 756 545,13				255 459 740,00	255 459 740,00	257 756 545,13
22011100	Плата за ліцензії на право роздрібною торгівлі алкогольними напоями та тютюновими виробами	712 052 200,00	712 052 200,00	727 848 950,80				712 052 200,00	712 052 200,00	727 848 950,80
22011800	Плата за ліцензії та сертифікати, що сплачується ліцензіатами за місцем здійснення діяльності	36 178 559,00	36 178 559,00	41 853 274,57				36 178 559,00	36 178 559,00	41 853 274,57
22012500	Плата за надання інших адміністративних послуг	1 925 945 988,93	1 925 946 831,93	1 981 686 866,66				1 925 945 988,93	1 925 946 831,93	1 981 686 866,66
22012600	Адміністративний збір за державну реєстрацію речових прав на нерухоме майно та їх обтяжень	268 078 844,51	268 078 844,51	296 716 066,10				268 078 844,51	268 078 844,51	296 716 066,10
22012900	Плата за скорочення термінів надання послуг у сфері державної реєстрації речових прав на нерухоме майно та їх обтяжень і державної реєстрації юридичних осіб, фізичних осіб - підприємців та громадських формувань, а також плата за надання інших платних послуг, пов'язаних з такою державною реєстрацією	5 981 115,00	5 981 115,00	7 580 362,97				5 981 115,00	5 981 115,00	7 580 362,97

Код бюджетної класифікації	ПОКАЗНИКИ	Загальний фонд			Спеціальний фонд			Разом		
		Затверджено місцевими радами на 2018 рік з урахуванням змін	План на 2018 рік з урахуванням внесених змін	Виконано за 2018 рік	Затверджено місцевими радами на 2018 рік з урахуванням змін	План на 2018 рік з урахуванням внесених змін	Виконано за 2018 рік	Затверджено місцевими радами на 2018 рік з урахуванням змін	План на 2018 рік з урахуванням внесених змін	Виконано за 2018 рік
1	2	3	4	5	6	7	8	9	10	11
22013000	Плата за видачу ліцензії на провадження господарської діяльності з випуску та проведення лотерей	21 027,00	21 027,00	51,00				21 027,00	21 027,00	51,00
22080000	Надходження від орендної плати за користування цілісним майновим комплексом та іншим державним майном	952 426 373,93	952 427 573,93	1 043 045 417,92				952 426 373,93	952 427 573,93	1 043 045 417,92
22080400	Надходження від орендної плати за користування цілісним майновим комплексом та іншим майном, що перебуває в комунальній власності	952 426 373,93	952 427 573,93	1 043 040 775,00				952 426 373,93	952 427 573,93	1 043 040 775,00
22080500	Надходження платіжків за надані орендареві грошові кошти та цінні папери на умовах кредиту			4 642,92						4 642,92
22090000	Державне мито	114 204 726,19	114 204 781,19	130 079 166,75				114 204 726,19	114 204 781,19	130 079 166,75
22090100	Державне мито, що сплачується за місцем розгляду та оформлення документів, у тому числі за оформлення документів на спадщину і дарування	74 029 555,18	74 029 610,18	85 591 575,63				74 029 555,18	74 029 610,18	85 591 575,63
22090200	Державне мито, не віднесені до інших категорій	4 396 827,63	4 396 827,63	4 255 153,10				4 396 827,63	4 396 827,63	4 255 153,10
22090300	Державне мито за дії, пов'язані з одержанням патентів на об'єкти права інтелектуальної власності, підтриманням їх чинності та передаванням прав їхніми власниками	18 029 850,00	18 029 850,00	18 708 282,77				18 029 850,00	18 029 850,00	18 708 282,77
22090400	Державне мито, пов'язане з видачею та оформленням закордонних паспортів (паспівод) та паспортів громадян України	17 748 493,38	17 748 493,38	21 524 153,55				17 748 493,38	17 748 493,38	21 524 153,55
22090500	Надходження сум реструктурованої заборгованості зі сплати державного мита			1,70						1,70
22130000	Орендна плата за водні об'єкти (їх частини), що надаються в користування на умовах оренди Радою міністрів Автономної Республіки Крим, обласними, районними, Київською та Севастопольською міськими державними адміністраціями, місцевими радами	8 975 074,00	8 975 074,00	11 490 871,73				8 975 074,00	8 975 074,00	11 490 871,73
24000000	Інші неподаткові надходження	632 414 026,76	632 414 026,76	741 116 381,20	1 502 925 189,29	1 502 925 189,29	1 657 764 005,00	2 135 339 216,05	2 135 339 216,05	2 398 880 386,20
24030000	Надходження сум кредиторської та депонентської заборгованості підприємств, організацій та установ, щодо яких минув строк позовної давності	893 042,60	893 042,60	1 602 503,03				893 042,60	893 042,60	1 602 503,03
24060000	Інші надходження	619 790 638,16	619 790 638,16	726 261 951,87	42 969 740,55	42 969 740,55	95 551 173,64	662 760 378,71	662 760 378,71	821 813 125,51
24060300	Інші надходження	569 008 603,48	569 008 603,48	642 306 706,17				569 008 603,48	569 008 603,48	642 306 706,17
24060600	Надходження коштів з рахунків виборчих фондів	735,00	735,00	73 762,25				735,00	735,00	73 762,25
24061600	Інші надходження до фондів охорони навколишнього природного середовища				4 639 900,00	4 639 900,00	9 217 166,16	4 639 900,00	4 639 900,00	9 217 166,16
24061900	Кошти, отримані від надання учасниками процедури закупівель як забезпечення їх тендерної пропозиції (пропозиції конкурсних торгів), які не підлягають поверненню цим учасникам	773 986,00	773 986,00	2 688 128,04				773 986,00	773 986,00	2 688 128,04
24062000	Кошти, отримані від учасника - переможця процедури закупівель під час укладання договору про закупівлю як забезпечення виконання цього договору, які не підлягають поверненню учаснику - переможцю	111 662,00	111 662,00	238 010,85				111 662,00	111 662,00	238 010,85
24062100	Грошові стягнення за шкоду, заподіяну порушенням законодавства про охорону навколишнього природного середовища внаслідок господарської та іншої діяльності				38 329 840,55	38 329 840,55	86 334 007,48	38 329 840,55	38 329 840,55	86 334 007,48
24062200	Кошти за шкоду, що заподіяна на земельних ділянках державної та комунальної власності, які не надані у користування та не передані у власність, внаслідок їх самовільного зайняття, використання не за цільовим призначенням, зняття ґрунтового покриву (родючого шару ґрунту) без спеціального дозволу; відшкодування збитків за погіршення якості ґрунтового покриву тощо та за недержання доходів у зв'язку з тимчасовим невикористанням земельних ділянок	49 895 651,68	49 895 651,68	80 955 344,56				49 895 651,68	49 895 651,68	80 955 344,56
24110000	Доходи від операцій з кредитування та надання гарантій	300,00	300,00	603,00	1 166 123,83	1 166 123,83	1 844 581,90	1 166 423,83	1 166 423,83	1 845 184,90
24110600	Відсотки за користування позиками, які надавалися з місцевих бюджетів	300,00	300,00	603,00	292 115,00	292 115,00	517 553,75	292 415,00	292 415,00	518 156,75
24110700	Плата за гарантії, надані Верховною Радою Автономної Республіки Крим та міськими радами				27 264,00	27 264,00	27 455,98	27 264,00	27 264,00	27 455,98
24110900	Відсотки за користування довгостроковим кредитом, що надається з місцевих бюджетів молодим сім'ям та одиноким молодим громадянам на будівництво (реконструкцію) та придбання житла				846 744,83	846 744,83	1 299 572,17	846 744,83	846 744,83	1 299 572,17
24160000	Концесійні платежі	11 730 046,00	11 730 046,00	13 251 323,30	21 000,00	21 000,00	28 478,87	11 751 046,00	11 751 046,00	13 279 802,17
24160100	Концесійні платежі щодо об'єктів комунальної власності (крім тих, які мають цільове спрямування згідно із законом)	11 730 046,00	11 730 046,00	13 251 323,30				11 730 046,00	11 730 046,00	13 251 323,30
24160200	Концесійні платежі щодо об'єктів комунальної власності (які мають цільове спрямування згідно із законом)				21 000,00	21 000,00	28 478,87	21 000,00	21 000,00	28 478,87
24170000	Надходження коштів пайової участі у розвитку інфраструктури населеного пункту				1 458 768 324,91	1 458 768 324,91	1 560 339 770,59	1 458 768 324,91	1 458 768 324,91	1 560 339 770,59
25000000	Власні надходження бюджетних установ				8 903 093 069,59	19 125 842 821,47	19 185 562 238,28	8 903 093 069,59	19 125 842 821,47	19 185 562 238,28
25010000	Надходження від плати за послуги, що надаються бюджетними установами згідно із законодавством				7 803 967 822,50	7 807 946 480,13	7 771 854 114,18	7 803 967 822,50	7 807 946 480,13	7 771 854 114,18
25020000	Інші джерела власних надходжень бюджетних установ				1 099 125 247,09	11 317 896 341,34	11 413 708 124,10	1 099 125 247,09	11 317 896 341,34	11 413 708 124,10
30000000	Доходи від операцій з капіталом	6 799 016,41	6 799 016,41	9 619 578,65	2 646 577 211,54	2 646 577 211,54	2 133 841 323,90	2 653 376 227,95	2 653 376 227,95	2 143 460 902,55
31000000	Надходження від продажу основного капіталу	6 715 566,41	6 715 566,41	9 534 978,65	1 184 176 230,73	1 184 176 230,73	696 966 177,92	1 190 891 797,14	1 190 891 797,14	706 501 156,57

Код бюджетної класифікації	ПОКАЗНИКИ	Загальний фонд			Спеціальний фонд			Разом		
		Затверджено місцевими радами на 2018 рік з урахуванням змін	План на 2018 рік з урахуванням внесених змін	Виконано за 2018 рік	Затверджено місцевими радами на 2018 рік з урахуванням змін	План на 2018 рік з урахуванням внесених змін	Виконано за 2018 рік	Затверджено місцевими радами на 2018 рік з урахуванням змін	План на 2018 рік з урахуванням внесених змін	Виконано за 2018 рік
1	2	3	4	5	6	7	8	9	10	11
31010000	Кошти від реалізації скарбів, майна, одержаного державою або територіальною громадою в порядку спадкування чи дарування, безхазяйного майна, знахідок, а також валютних цінностей і грошових коштів, власники яких невідомі	6 492 372,60	6 492 372,60	8 768 763,01				6 492 372,60	6 492 372,60	8 768 763,01
31010200	Кошти від реалізації безхазяйного майна, знахідок, спадкового майна, майна, одержаного територіальною громадою в порядку спадкування чи дарування, а також валютні цінності і грошові кошти, власники яких невідомі	6 492 372,60	6 492 372,60	8 768 763,01				6 492 372,60	6 492 372,60	8 768 763,01
31020000	Надходження коштів від Державного фонду дорогоцінних металів і дорогоцінного каміння	223 193,81	223 193,81	766 215,64				223 193,81	223 193,81	766 215,64
31030000	Кошти від відчуження майна, що належить Автономній Республіці Крим та майна, що перебуває в комунальній власності				1 184 176 230,73	1 184 176 230,73	696 966 177,92	1 184 176 230,73	1 184 176 230,73	696 966 177,92
33000000	Кошти від продажу землі і нематеріальних активів	83 450,00	83 450,00	84 600,00	1 462 400 980,81	1 462 400 980,81	1 436 875 145,98	1 462 484 430,81	1 462 484 430,81	1 436 959 745,98
33010000	Кошти від продажу землі				1 462 400 980,81	1 462 400 980,81	1 436 875 145,98	1 462 400 980,81	1 462 400 980,81	1 436 875 145,98
33010100	Кошти від продажу земельних ділянок несільськогосподарського призначення, що перебувають у державній або комунальній власності, та земельних ділянок, які знаходяться на території Автономної Республіки Крим				1 401 988 674,81	1 401 988 674,81	1 390 035 837,64	1 401 988 674,81	1 401 988 674,81	1 390 035 837,64
33010200	Кошти від продажу прав на земельні ділянки несільськогосподарського призначення, що перебувають у державній або комунальній власності, та прав на земельні ділянки, які знаходяться на території Автономної Республіки Крим				5 898 009,00	5 898 009,00	5 602 863,82	5 898 009,00	5 898 009,00	5 602 863,82
33010400	Кошти від продажу земельних ділянок несільськогосподарського призначення до розмежування земель державної та комунальної власності з розстроченням платежу				54 514 297,00	54 514 297,00	41 236 444,52	54 514 297,00	54 514 297,00	41 236 444,52
33020000	Надходження від продажу нематеріальних активів	83 450,00	83 450,00	84 600,00				83 450,00	83 450,00	84 600,00
42000000	Від Європейського Союзу, урядів іноземних держав, міжнародних організацій, донорських установ				98 863 330,80	98 863 330,80	94 181 428,80	98 863 330,80	98 863 330,80	94 181 428,80
42020000	Гранти (дарунки), що надійшли до бюджетів усіх рівнів				98 863 330,80	98 863 330,80	94 710 088,47	98 863 330,80	98 863 330,80	94 710 088,47
42030000	Надходження в рамках програм допомоги Європейського Союзу, урядів іноземних держав, міжнародних організацій, донорських установ						-528 659,67			-528 659,67
42030100	Надходження в рамках програм секторальної бюджетної підтримки Європейського Союзу						1 200,00			1 200,00
42030200	Інша допомога, надана Європейським Союзом						-49 023,91			-49 023,91
42030300	Надходження в рамках програм допомоги урядів іноземних держав, міжнародних організацій, донорських установ						-480 835,76			-480 835,76
50000000	Цільові фонди				555 409 355,81	555 409 355,81	678 104 064,32	555 409 355,81	555 409 355,81	678 104 064,32
50110000	Цільові фонди, утворені Верховною Радою Автономної Республіки Крим, органами місцевого самоврядування та місцевими органами виконавчої влади				555 409 355,81	555 409 355,81	678 104 064,32	555 409 355,81	555 409 355,81	678 104 064,32
	Разом доходів (без урахування міжбюджетних трансфертів)	227 642 558 765,11	227 644 960 581,11	234 105 051 113,77	22 314 811 064,01	32 537 560 815,89	29 377 054 267,70	249 957 369 829,12	260 182 521 397,00	263 482 105 381,47
40000000	Офіційні трансферти	287 625 052 735,00	288 226 038 445,00	285 032 668 905,30	16 453 157 655,00	16 446 188 800,00	13 907 037 535,87	304 078 210 390,00	304 672 227 245,00	298 939 706 441,17
41000000	Від органів державного управління	287 625 052 735,00	288 226 038 445,00	285 032 668 905,30	16 453 157 655,00	16 446 188 800,00	13 907 037 535,87	304 078 210 390,00	304 672 227 245,00	298 939 706 441,17
41020000	Дотації	25 150 869 400,00	25 166 047 100,00	25 166 047 100,00				25 150 869 400,00	25 166 047 100,00	25 166 047 100,00
41020100	Базова дотація	8 182 660 700,00	8 182 660 700,00	8 182 660 700,00				8 182 660 700,00	8 182 660 700,00	8 182 660 700,00
41020200	Додаткова дотація з державного бюджету місцевим бюджетам на здійснення переданих з державного бюджету видатків з утримання закладів освіти та охорони здоров'я	16 500 000 000,00	16 500 000 000,00	16 500 000 000,00				16 500 000 000,00	16 500 000 000,00	16 500 000 000,00
41020600	Стабілізаційна дотація	184 822 300,00	200 000 000,00	200 000 000,00				184 822 300,00	200 000 000,00	200 000 000,00
41020800	Додаткова дотація з державного бюджету міському бюджету міста Славутича на забезпечення утримання соціальної інфраструктури міста Славутича	10 000 000,00	10 000 000,00	10 000 000,00				10 000 000,00	10 000 000,00	10 000 000,00
41021000	Додаткова дотація з державного бюджету місцевим бюджетам на компенсацію втрат доходів місцевих бюджетів внаслідок наданих державою податкових пільг зі сплати земельного податку суб'єктам космічної діяльності та літакобудування	273 386 400,00	273 386 400,00	273 386 400,00				273 386 400,00	273 386 400,00	273 386 400,00
41030000	Субвенції	262 474 183 335,00	263 059 991 345,00	259 866 621 805,30	16 453 157 655,00	16 446 188 800,00	13 907 037 535,87	278 927 340 990,00	279 506 180 145,00	273 773 659 341,17
41030500	Субвенція з державного бюджету місцевим бюджетам на виплату грошової компенсації за належні для отримання жилі приміщення для внутрішньо переміщених осіб, які захищали незалежність, суверенітет та територіальну цілісність України і брали безпосередню участь в антитерористичній операції, забезпеченні її проведення, перебуваючи безпосередньо в районах антитерористичної операції у період її проведення, та визнані особами з інвалідністю внаслідок війни III групи відповідно до пунктів 11 - 14 частини другої статті 7 або учасниками бойових дій відповідно до пунктів 19 - 20 частини першої статті 6 Закону України "Про статус ветеранів війни, гарантії їх соціального захисту", та які потребують поліпшення житлових умов	48 721 746,00	48 721 746,00	48 303 990,93				48 721 746,00	48 721 746,00	48 303 990,93

Код бюджетної класифікації	ПОКАЗНИКИ	Загальний фонд			Спеціальний фонд			Разом		
		Затверджено місцевими радами на 2018 рік з урахуванням змін	План на 2018 рік з урахуванням внесених змін	Виконано за 2018 рік	Затверджено місцевими радами на 2018 рік з урахуванням змін	План на 2018 рік з урахуванням внесених змін	Виконано за 2018 рік	Затверджено місцевими радами на 2018 рік з урахуванням змін	План на 2018 рік з урахуванням внесених змін	Виконано за 2018 рік
1	2	3	4	5	6	7	8	9	10	11
41030600	Субвенція з державного бюджету місцевим бюджетам на виплату допомоги сім'ям з дітьми, малозабезпеченим сім'ям, особам, які не мають права на пенсію, особам з інвалідністю, дітям з інвалідністю, тимчасової державної допомоги дітям, тимчасової державної соціальної допомоги непрацюючій особі, яка досягла загального пенсійного віку, але не набула права на пенсійну виплату, допомоги по догляду за особами з інвалідністю I чи II групи внаслідок психічного розладу, компенсаційної виплати непрацюючій працездатній особі, яка доглядає за особою з інвалідністю I групи, а також за особою, яка досягла 80-річного віку	52 377 903 300,00	52 377 903 300,00	51 753 184 644,17				52 377 903 300,00	52 377 903 300,00	51 753 184 644,17
41030800	Субвенція з державного бюджету місцевим бюджетам на надання пільг та житлових субсидій населенню на оплату електроенергії, природного газу, послуг тепло-, водопостачання і водовідведення, квартирної плати (утримання будинків і споруд та прибудинкових територій), управління багатоквартирним будинком, вивезення побутового сміття та рідких нечистот	71 319 873 300,00	71 319 873 300,00	69 976 532 715,56				71 319 873 300,00	71 319 873 300,00	69 976 532 715,56
41031000	Субвенція з державного бюджету місцевим бюджетам на надання пільг та житлових субсидій населенню на придбання твердого та рідкого побутового палива і скрапленого газу	2 715 432 400,00	2 715 432 400,00	2 694 465 176,36				2 715 432 400,00	2 715 432 400,00	2 694 465 176,36
41031400	Субвенція з державного бюджету місцевим бюджетам для реалізації проєктів в рамках Надзвичайної кредитної програми для відновлення України	212 493 772,00	500 000 000,00	42 914 920,27	1 006 968 855,00	1 000 000 000,00	224 518 947,08	1 219 462 627,00	1 500 000 000,00	267 433 867,35
41031500	Субвенція з державного бюджету міському бюджету міста Жовті Води на виконання заходів щодо радіаційного та соціального захисту населення міста Жовті Води	8 480 100,00	8 480 100,00	8 469 085,16				8 480 100,00	8 480 100,00	8 469 085,16
41032600	Субвенція з державного бюджету місцевим бюджетам на придбання медикаментів та виробів медичного призначення для забезпечення швидкої медичної допомоги	137 992 300,00	137 992 300,00	137 455 144,20				137 992 300,00	137 992 300,00	137 455 144,20
41033200	Субвенція з державного бюджету місцевим бюджетам на формування інфраструктури об'єднаних територіальних громад	1 897 191 200,00	1 900 000 000,00	1 861 287 268,55				1 897 191 200,00	1 900 000 000,00	1 861 287 268,55
41033300	Субвенція з державного бюджету місцевим бюджетам на реалізацію заходів, спрямованих на розвиток системи охорони здоров'я у сільській місцевості	1 000 000 000,00	1 000 000 000,00	1 000 000 000,00				1 000 000 000,00	1 000 000 000,00	1 000 000 000,00
41033500	Субвенція з державного бюджету місцевим бюджетам на придбання ангіографічного обладнання	150 000 000,00	150 000 000,00	146 816 696,20				150 000 000,00	150 000 000,00	146 816 696,20
41033600	Субвенція з державного бюджету місцевим бюджетам на відшкодування вартості лікарських засобів для лікування окремих захворювань	1 078 615 300,00	1 078 615 300,00	1 038 363 216,49				1 078 615 300,00	1 078 615 300,00	1 038 363 216,49
41033700	Субвенція з державного бюджету місцевим бюджетам на придбання витратних матеріалів для закладів охорони здоров'я та лікарських засобів для інгаляційної анестезії	18 972 600,00	18 972 600,00	18 497 597,36				18 972 600,00	18 972 600,00	18 497 597,36
41033800	Субвенція з державного бюджету місцевим бюджетам на модернізацію та оновлення матеріально-технічної бази професійно-технічних навчальних закладів	100 000 000,00	100 000 000,00	98 587 266,45				100 000 000,00	100 000 000,00	98 587 266,45
41033900	Освітня субвенція з державного бюджету місцевим бюджетам	60 349 137 900,00	60 423 828 400,00	60 423 828 400,00				60 349 137 900,00	60 423 828 400,00	60 423 828 400,00
41034200	Медична субвенція з державного бюджету місцевим бюджетам	61 616 749 100,00	61 650 217 300,00	61 650 204 123,98				61 616 749 100,00	61 650 217 300,00	61 650 204 123,98
41034400	Субвенція з державного бюджету місцевим бюджетам на проєктні, будівельно-ремонтні роботи, придбання житла та приміщень для розвитку сімейних та інших форм виховання, наближених до сімейних, та забезпечення житлом дітей-сиріт, осіб з їх числа	526 651 400,00	526 651 400,00	472 522 731,54				526 651 400,00	526 651 400,00	472 522 731,54
41034500	Субвенція з державного бюджету місцевим бюджетам на здійснення заходів щодо соціально-економічного розвитку окремих територій	4 995 828 518,00	5 000 000 000,00	4 998 610 572,81				4 995 828 518,00	5 000 000 000,00	4 998 610 572,81
41034600	Субвенція з державного бюджету місцевим бюджетам на здійснення заходів щодо підтримки територій, що зазнали негативного впливу внаслідок збройного конфлікту на сході України	34 000 000,00	34 000 000,00	30 435 423,99				34 000 000,00	34 000 000,00	30 435 423,99
41034900	Субвенція з державного бюджету місцевим бюджетам на реформування регіональних систем охорони здоров'я для здійснення заходів з виконання спільного з Міжнародним банком реконструкції та розвитку проєкту "Поліпшення охорони здоров'я на службі у людей"				1 745 800 000,00	1 745 800 000,00	827 088 274,83	1 745 800 000,00	1 745 800 000,00	827 088 274,83
41035100	Субвенція з державного бюджету місцевим бюджетам на фінансування заходів соціально-економічної компенсації ризику населення, яке проживає на території зони спостереження	137 499 500,00	137 499 500,00	120 397 478,25				137 499 500,00	137 499 500,00	120 397 478,25
41035400	Субвенція з державного бюджету місцевим бюджетам на надання державної підтримки особам з особливими освітніми потребами	287 393 700,00	280 764 200,00	250 114 407,63				287 393 700,00	280 764 200,00	250 114 407,63
41035800	Субвенція з державного бюджету місцевим бюджетам на виплату державної соціальної допомоги на дітей-сиріт та дітей, позбавлених батьківського піклування, грошового забезпечення батькам-вихователям і прийомним батькам за надання соціальних послуг у дитячих будинках сімейного типу та прийомних сім'ях за принципом "гроші ходять за дитиною", оплату послуг із здійснення патронату над дитиною та виплату соціальної допомоги на утримання дитини в сім'ї патронатного вихователя	826 358 200,00	813 512 200,00	783 466 369,79				826 358 200,00	813 512 200,00	783 466 369,79

Код бюджетної класифікації	ПОКАЗНИКИ	Загальний фонд			Спеціальний фонд			Разом		
		Затверджено місцевими радами на 2018 рік з урахуванням змін	План на 2018 рік з урахуванням внесених змін	Виконано за 2018 рік	Затверджено місцевими радами на 2018 рік з урахуванням змін	План на 2018 рік з урахуванням внесених змін	Виконано за 2018 рік	Затверджено місцевими радами на 2018 рік з урахуванням змін	План на 2018 рік з урахуванням внесених змін	Виконано за 2018 рік
1	2	3	4	5	6	7	8	9	10	11
41036100	Субвенція з державного бюджету місцевим бюджетам на виплату грошової компенсації за належні для отримання жилі приміщення для сімей загиблих осіб, визначених абзацами 5 - 8 пункту 1 статті 10 Закону України "Про статус ветеранів війни, гарантії їх соціального захисту", для осіб з інвалідністю I - II групи, яка настала внаслідок поранення, контузії, каліцтва або захворювання, одержаних під час безпосередньої участі в антитерористичній операції, забезпеченні її проведення, визначених пунктами 11 - 14 частини другої статті 7 Закону України "Про статус ветеранів війни, гарантії їх соціального захисту", та які потребують поліпшення житлових умов	598 685 508,00	598 685 508,00	595 487 168,76				598 685 508,00	598 685 508,00	595 487 168,76
41036400	Субвенція з державного бюджету місцевим бюджетам на виплату грошової компенсації за належні для отримання жилі приміщення для сімей загиблих учасників бойових дій на території інших держав, визначених у абзаці першому пункту 1 статті 10 Закону України "Про статус ветеранів війни, гарантії їх соціального захисту", для осіб з інвалідністю I - II групи з числа учасників бойових дій на території інших держав, які стали інвалідами внаслідок поранення, контузії, каліцтва або захворювання, пов'язаних з перебуванням у цих державах, визначених пунктом 7 частини другої статті 7 Закону України "Про статус ветеранів війни, гарантії їх соціального захисту", та які потребують поліпшення житлових умов	207 052 700,00	207 052 700,00	205 386 200,66				207 052 700,00	207 052 700,00	205 386 200,66
41036600	Субвенція з державного бюджету місцевим бюджетам на погашення різниці між фактичною вартістю теплової енергії, послуг з централізованого опалення, постачання гарячої води, централізованого водопостачання та водовідведення, постачання холодної води та водовідведення (з використанням внутрішньобудинкових систем), що вироблялися, транспортувалися та постачалися населенню, бюджетним установам і організаціям та/або іншим підприємствам теплопостачання, централізованого питного водопостачання та водовідведення, які надають такі послуги, та тарифами, що затверджувалися та/або погоджувалися органами державної влади чи місцевого самоврядування				1 000 000 000,00	1 000 000 000,00	978 301 308,29	1 000 000 000,00	1 000 000 000,00	978 301 308,29
41036800	Субвенція з державного бюджету обласному бюджету Івано-Франківській області на будівництво сучасного біатлонного комплексу	50 000 000,00	50 000 000,00	50 000 000,00				50 000 000,00	50 000 000,00	50 000 000,00
41036900	Субвенція з державного бюджету обласному бюджету Херсонської області на будівництво шляхопроводу по просп. Адмірала Сенявіна - вул. Залаєгерсег у м.Херсоні	19 000 000,00	19 000 000,00	19 000 000,00				19 000 000,00	19 000 000,00	19 000 000,00
41037000	Субвенція з державного бюджету місцевим бюджетам на проведення виборів депутатів місцевих рад та сільських, селищних, міських голів	48 174 200,00	259 530 000,00	36 580 296,21				48 174 200,00	259 530 000,00	36 580 296,21
41037100	Субвенція з державного бюджету міському бюджету міста Харкова на подовження третьої лінії метрополітену у м.Харкові				30 000 000,00	30 000 000,00		30 000 000,00	30 000 000,00	
41037200	Субвенція з державного бюджету місцевим бюджетам на забезпечення якісної, сучасної та доступної загальної середньої освіти "Нова українська школа"	1 149 306 800,00	1 140 589 300,00	1 083 318 160,24				1 149 306 800,00	1 140 589 300,00	1 083 318 160,24
41037300	Субвенція з державного бюджету місцевим бюджетам на фінансове забезпечення будівництва, реконструкції, ремонту і утримання автомобільних доріг загального користування місцевого значення, вулиць і доріг комунальної власності у населених пунктах				11 530 865 200,00	11 530 865 200,00	11 530 865 200,00	11 530 865 200,00	11 530 865 200,00	11 530 865 200,00

Код бюджетної класифікації	ПОКАЗНИКИ	Загальний фонд			Спеціальний фонд			Разом		
		Затверджено місцевими радами на 2018 рік з урахуванням змін	План на 2018 рік з урахуванням внесених змін	Виконано за 2018 рік	Затверджено місцевими радами на 2018 рік з урахуванням змін	План на 2018 рік з урахуванням внесених змін	Виконано за 2018 рік	Затверджено місцевими радами на 2018 рік з урахуванням змін	План на 2018 рік з урахуванням внесених змін	Виконано за 2018 рік
1	2	3	4	5	6	7	8	9	10	11
41037400	Субвенція з державного бюджету місцевим бюджетам на будівництво/реконструкцію палаців спорту	150 000 000,00	150 000 000,00	96 000 000,00				150 000 000,00	150 000 000,00	96 000 000,00
41037700	Субвенція з державного бюджету міському бюджету міста Дніпра на завершення будівництва метрополітену у м. Дніпрі	227 904 700,00	227 904 700,00	64 962 266,12	1 139 523 600,00	1 139 523 600,00	346 263 805,67	1 367 428 300,00	1 367 428 300,00	411 226 071,79
41039100	Субвенція з державного бюджету місцевим бюджетам на проведення робіт, пов'язаних зі створенням і забезпеченням функціонування центрів надання адміністративних послуг, у тому числі послуг соціального характеру, в форматі "Прозорий офіс"	184 765 091,00	184 765 091,00	161 430 483,62				184 765 091,00	184 765 091,00	161 430 483,62
	Усього	515 267 611 500,11	515 870 999 026,11	519 137 720 019,07	38 767 968 719,01	48 983 749 615,89	43 284 091 803,57	554 035 580 219,12	564 854 748 642,00	562 421 811 822,64

*) Без врахування суми міжбюджетних трансфертів, які передаються місцевими бюджетами різних рівнів або між місцевими бюджетами однієї підпорядкованості

Додаток Е

казак міністерства фінансів України
від 30 січня 2018 року № 41

З в і т
про виконання місцевих бюджетів Автономної Республіки Крим, областей, міст Києва та Севастополя*
за 2019 рік

Періодичність: річна

Одиниця виміру: грн, коп.

Розділ І "Доходи" Звіту про виконання місцевих бюджетів Автономної Республіки Крим, областей, міст Києва та Севастополя

Код бюджетної класифікації	Найменування згідно з бюджетною класифікацією	Загальний фонд			Спеціальний фонд			Разом		
		затверджено місцевими радами на 2019 рік з урахуванням змін	план на 2019 рік з урахуванням внесених змін	виконано за 2019 рік	затверджено місцевими радами на 2019 рік з урахуванням змін	план на 2019 рік з урахуванням внесених змін	виконано за 2019 рік	затверджено місцевими радами на 2019 рік з урахуванням змін	план на 2019 рік з урахуванням внесених змін	виконано за 2019 рік
1	2	3	4	5	6	7	8	9	10	11
10000000	Податкові надходження	263 190 926 914,24	263 190 926 914,24	268 307 130 665,00	2 149 161 783,94	2 149 161 783,94	2 238 668 814,87	265 340 088 698,18	265 340 088 698,18	270 545 799 479,87
11000000	<i>Податки на доходи, податки на прибуток, податки на збільшення ринкової вартості</i>	<i>173 627 691 207,46</i>	<i>173 627 691 207,46</i>	<i>175 734 876 105,90</i>				<i>173 627 691 207,46</i>	<i>173 627 691 207,46</i>	<i>175 734 876 105,90</i>
11010000	<i>Податок та збір на доходи фізичних осіб</i>	<i>163 601 585 507,01</i>	<i>163 601 585 507,01</i>	<i>165 504 424 621,99</i>				<i>163 601 585 507,01</i>	<i>163 601 585 507,01</i>	<i>165 504 424 621,99</i>
11010100	Податок на доходи фізичних осіб, що сплачується податковими агентами, із доходів платника податку у вигляді заробітної плати	139 489 979 298,21	139 489 979 298,21	139 737 024 652,19				139 489 979 298,21	139 489 979 298,21	139 737 024 652,19
11010200	Податок на доходи фізичних осіб з грошового забезпечення, грошових винагород та інших виплат, одержаних військовослужбовцями та особами рядового і начальницького складу, що сплачується податковими агентами	9 918 742 996,04	9 918 742 996,04	10 581 946 999,19				9 918 742 996,04	9 918 742 996,04	10 581 946 999,19
11010400	Податок на доходи фізичних осіб, що сплачується податковими агентами, із доходів платника податку інших ніж заробітна плата	10 634 895 134,56	10 634 895 134,56	11 475 357 541,46				10 634 895 134,56	10 634 895 134,56	11 475 357 541,46
11010500	Податок на доходи фізичних осіб, що сплачується фізичними особами за результатами річного декларування	3 552 874 772,20	3 552 874 772,20	3 708 892 696,23				3 552 874 772,20	3 552 874 772,20	3 708 892 696,23
11010600	Фіксований податок на доходи фізичних осіб від зайняття підприємницькою діяльністю, нарахований до 1 січня 2012 року	27 238,00	27 238,00	221 620,36				27 238,00	27 238,00	221 620,36
11010700	Надходження сум реструктурованої заборгованості зі сплати податку на доходи фізичних осіб			-41 342,86						-41 342,86
11010900	Податок на доходи фізичних осіб від оподаткування пенсійних виплат або щомісячного довичного грошового утримання, що сплачується (перераховується) згідно з Податковим кодексом України	5 066 068,00	5 066 068,00	1 022 455,42				5 066 068,00	5 066 068,00	1 022 455,42
11020000	<i>Податок на прибуток підприємств</i>	<i>10 026 105 700,45</i>	<i>10 026 105 700,45</i>	<i>10 230 451 483,91</i>				<i>10 026 105 700,45</i>	<i>10 026 105 700,45</i>	<i>10 230 451 483,91</i>
11020200	Податок на прибуток підприємств та фінансових установ комунальної власності	397 951 283,45	397 951 283,45	375 291 898,82				397 951 283,45	397 951 283,45	375 291 898,82
11020300	Податок на прибуток підприємств, створених за участю іноземних інвесторів	1 246 263 280,00	1 246 263 280,00	1 566 151 310,51				1 246 263 280,00	1 246 263 280,00	1 566 151 310,51
11020500	Податок на прибуток іноземних юридичних осіб	562 946 010,00	562 946 010,00	521 337 535,47				562 946 010,00	562 946 010,00	521 337 535,47
11020600	Податок на прибуток банківських організацій, включаючи філіали аналогічних організацій, розташованих на території України	603 529 118,00	603 529 118,00	617 611 512,86				603 529 118,00	603 529 118,00	617 611 512,86
11020700	Податок на прибуток страхових організацій, включаючи філіали аналогічних організацій, розташованих на території України	124 079 000,00	124 079 000,00	134 868 049,96				124 079 000,00	124 079 000,00	134 868 049,96
11020900	Податок на прибуток організацій і підприємств споживчої кооперації, кооперативів та громадських об'єднань	8 308 090,00	8 308 090,00	3 317 910,29				8 308 090,00	8 308 090,00	3 317 910,29
11021000	Податок на прибуток приватних підприємств	7 045 335 089,00	7 045 335 089,00	6 968 065 611,64				7 045 335 089,00	7 045 335 089,00	6 968 065 611,64
11021100	Інші платники податку на прибуток	1 680 370,00	1 680 370,00	2 396 037,25				1 680 370,00	1 680 370,00	2 396 037,25
11021300	Реструктурована сума заборгованості податку на прибуток підприємств і організацій			184,97						184,97
11021600	Податок на прибуток фінансових установ, включаючи філіали аналогічних організацій, розташованих на території України, за винятком страхових організацій	36 013 460,00	36 013 460,00	41 411 432,14				36 013 460,00	36 013 460,00	41 411 432,14
12000000	Податки на власність						-30 766,04			-30 766,04
12020000	<i>Податок з власників транспортних засобів та інших самохідних машин і механізмів</i>									
12020100	Податок з власників наземних транспортних засобів та інших самохідних машин і механізмів (юридичних осіб)						304 210,07			304 210,07
12020200	Податок з власників наземних транспортних засобів та інших самохідних машин і механізмів (з громадян)						63 879,41			63 879,41
12020500	Податок з власників наземних транспортних засобів та інших самохідних машин і механізмів (юридичних осіб), зареєстрованих у місті Києві						-378 021,52			-378 021,52
12020600	Податок з власників наземних транспортних засобів та інших самохідних машин і механізмів (з громадян), зареєстрованих у місті Києві						-20 834,00			-20 834,00
13000000	Рентна плата та плата за використання інших природних ресурсів	4 953 936 299,01	4 953 936 299,01	5 277 994 215,39				4 953 936 299,01	4 953 936 299,01	5 277 994 215,39
13010000	<i>Рентна плата за спеціальне використання лісових ресурсів</i>	<i>730 492 816,86</i>	<i>730 492 816,86</i>	<i>862 824 107,08</i>				<i>730 492 816,86</i>	<i>730 492 816,86</i>	<i>862 824 107,08</i>
13010100	Рентна плата за спеціальне використання лісових ресурсів в частині деревини, заготовленої в порядку рубок головного користування	293 455 902,99	293 455 902,99	371 736 654,60				293 455 902,99	293 455 902,99	371 736 654,60

Код бюджетної класифікації	Найменування згідно з бюджетною класифікацією	Загальний фонд			Спеціальний фонд			Разом		
		затверджено місцевими радами на 2019 рік з урахуванням змін	план на 2019 рік з урахуванням внесених змін	виконано за 2019 рік	затверджено місцевими радами на 2019 рік з урахуванням змін	план на 2019 рік з урахуванням внесених змін	виконано за 2019 рік	затверджено місцевими радами на 2019 рік з урахуванням змін	план на 2019 рік з урахуванням внесених змін	виконано за 2019 рік
1	2	3	4	5	6	7	8	9	10	11
13010200	Рентна плата за спеціальне використання лісових ресурсів (крім рентної плати за спеціальне використання лісових ресурсів в частині деревини, заготовленої в порядку рубок головного користування)	436 906 733,87	436 906 733,87	491 087 417,48				436 906 733,87	436 906 733,87	491 087 417,48
13010300	Надходження сум реструктурованої заборгованості збору за спеціальне використання лісових ресурсів	130 180,00	130 180,00	35,00				130 180,00	130 180,00	35,00
13020000	Рентна плата за спеціальне використання води	750 051 613,16	750 051 613,16	730 813 875,42				750 051 613,16	750 051 613,16	730 813 875,42
13020100	Рентна плата за спеціальне використання води (крім рентної плати за спеціальне використання води водних об'єктів місцевого значення)	535 959 700,00	535 959 700,00	524 387 363,29				535 959 700,00	535 959 700,00	524 387 363,29
13020200	Рентна плата за спеціальне використання води водних об'єктів місцевого значення	164 074,16	164 074,16	277 084,01				164 074,16	164 074,16	277 084,01
13020300	Рентна плата за спеціальне використання води для потреб гідроенергетики	113 426 000,00	113 426 000,00	83 721 454,21				113 426 000,00	113 426 000,00	83 721 454,21
13020400	Надходження рентної плати за спеціальне використання води від підприємств житлово-комунального господарства	92 384 539,00	92 384 539,00	114 844 823,09				92 384 539,00	92 384 539,00	114 844 823,09
13020600	Рентна плата за спеціальне використання води в частині використання поверхневих вод для потреб водного транспорту (крім стоянкових і службово-допоміжного флотів)	8 117 300,00	8 117 300,00	7 583 150,82				8 117 300,00	8 117 300,00	7 583 150,82
13030000	Рентна плата за користування надрами	3 469 770 468,99	3 469 770 468,99	3 680 412 227,04				3 469 770 468,99	3 469 770 468,99	3 680 412 227,04
13030100	Рентна плата за користування надрами для видобування корисних копалин загальнодержавного значення	1 436 417 789,59	1 436 417 789,59	1 565 143 413,66				1 436 417 789,59	1 436 417 789,59	1 565 143 413,66
13030200	Рентна плата за користування надрами для видобування корисних копалин місцевого значення	120 066 062,00	120 066 062,00	124 864 955,66				120 066 062,00	120 066 062,00	124 864 955,66
13030600	Рентна плата за користування надрами в цілях, не пов'язаних з видобуванням корисних копалин	14 875 075,00	14 875 075,00	15 350 384,73				14 875 075,00	14 875 075,00	15 350 384,73
13030700	Рентна плата за користування надрами для видобування нафти	307 318 585,00	307 318 585,00	302 267 790,54				307 318 585,00	307 318 585,00	302 267 790,54
13030800	Рентна плата за користування надрами для видобування природного газу	1 436 393 421,87	1 436 393 421,87	1 536 638 846,90				1 436 393 421,87	1 436 393 421,87	1 536 638 846,90
13030900	Рентна плата за користування надрами для видобування газового конденсату	154 675 535,53	154 675 535,53	135 823 536,27				154 675 535,53	154 675 535,53	135 823 536,27
13031000	Рентна плата за користування надрами для видобування бурштину	24 000,00	24 000,00	323 299,28				24 000,00	24 000,00	323 299,28
13070000	Плата за використання інших природних ресурсів	3 621 400,00	3 621 400,00	3 944 005,85				3 621 400,00	3 621 400,00	3 944 005,85
13070100	Плата за спеціальне використання диких тварин	20 000,00	20 000,00					20 000,00	20 000,00	
13070200	Плата за спеціальне використання рибних та інших водних ресурсів	3 601 400,00	3 601 400,00	3 944 005,85				3 601 400,00	3 601 400,00	3 944 005,85
14000000	Внутрішні податки на товари та послуги	13 894 224 954,55	13 894 224 954,55	13 718 465 532,18				13 894 224 954,55	13 894 224 954,55	13 718 465 532,18
14020000	Акцизний податок з вироблених в Україні підкацізних товарів (продукції), включаючи особливий податок на операції з відчуження цінних паперів та операції з деривативами									
14021900	Пальне	1 488 920 112,75	1 488 920 112,75	1 446 375 103,07				1 488 920 112,75	1 488 920 112,75	1 446 375 103,07
14030000	Акцизний податок з ввезених на митну територію України підкацізних товарів (продукції)	6 213 194 418,78	6 213 194 418,78	5 949 015 195,26				6 213 194 418,78	6 213 194 418,78	5 949 015 195,26
14031900	Пальне	6 213 194 418,78	6 213 194 418,78	5 949 015 195,26				6 213 194 418,78	6 213 194 418,78	5 949 015 195,26
14040000	Акцизний податок з реалізації суб'єктами господарювання роздрібною торгівлею підкацізних товарів	6 192 110 423,02	6 192 110 423,02	6 323 075 233,85				6 192 110 423,02	6 192 110 423,02	6 323 075 233,85
16000000	Окремі податки і збори, що зараховуються до місцевих бюджетів	19 795,00	19 795,00	287 345,67				19 795,00	19 795,00	287 345,67
16010000	Місцеві податки і збори, нараховані до 1 січня 2011 року	19 795,00	19 795,00	287 345,67				19 795,00	19 795,00	287 345,67
16010100	Податок з реклами	8 167,00	8 167,00	208 440,14				8 167,00	8 167,00	208 440,14
16010200	Комунальний податок	10 128,00	10 128,00	29 318,67				10 128,00	10 128,00	29 318,67
16010400	Збір за припаркування автотранспорту	1 500,00	1 500,00	27 936,00				1 500,00	1 500,00	27 936,00
16010500	Ринковий збір			-421,26						-421,26
16010600	Збір за видачу ордера на квартиру			272,14						272,14
16010700	Курортний збір			505,00						505,00
16011500	Збір за видачу дозволу на розміщення об'єктів торгівлі та сфери послуг			21 285,70						21 285,70
16012100	Податок на промисел			9,28						9,28
18000000	Місцеві податки	70 715 054 654,82	70 715 054 654,82	73 575 311 223,41			-1 103,86	70 715 054 654,82	70 715 054 654,82	73 575 311 119,55
18010000	Податок на майно	36 867 619 240,46	36 867 619 240,46	37 993 948 064,70				36 867 619 240,46	36 867 619 240,46	37 993 948 064,70
18010100	Податок на нерухоме майно, відмінне від земельної ділянки, сплачений юридичними особами, які є власниками об'єктів житлової нерухомості	135 812 981,83	135 812 981,83	142 271 736,60				135 812 981,83	135 812 981,83	142 271 736,60
18010200	Податок на нерухоме майно, відмінне від земельної ділянки, сплачений фізичними особами, які є власниками об'єктів житлової нерухомості	498 600 519,72	498 600 519,72	554 905 723,34				498 600 519,72	498 600 519,72	554 905 723,34
18010300	Податок на нерухоме майно, відмінне від земельної ділянки, сплачений фізичними особами, які є власниками об'єктів нежитлової нерухомості	555 872 673,59	555 872 673,59	648 749 136,37				555 872 673,59	555 872 673,59	648 749 136,37
18010400	Податок на нерухоме майно, відмінне від земельної ділянки, сплачений юридичними особами, які є власниками об'єктів нежитлової нерухомості	3 329 692 596,45	3 329 692 596,45	3 536 355 507,66				3 329 692 596,45	3 329 692 596,45	3 536 355 507,66
18010500	Земельний податок з юридичних осіб	11 057 855 274,93	11 057 855 274,93	11 488 696 915,04				11 057 855 274,93	11 057 855 274,93	11 488 696 915,04
18010600	Орендна плата з юридичних осіб	17 004 037 495,86	17 004 037 495,86	17 193 532 509,41				17 004 037 495,86	17 004 037 495,86	17 193 532 509,41
18010700	Земельний податок з фізичних осіб	1 791 714 477,97	1 791 714 477,97	1 860 924 470,71				1 791 714 477,97	1 791 714 477,97	1 860 924 470,71
18010800	Реструктурована сума заборгованості з плати за землю			6 251,31						6 251,31
18010900	Орендна плата з фізичних осіб	2 239 833 349,17	2 239 833 349,17	2 292 508 553,08				2 239 833 349,17	2 239 833 349,17	2 292 508 553,08

Код бюджетної класифікації	Найменування згідно з бюджетною класифікацією	Загальний фонд			Спеціальний фонд			Разом		
		затверджено місцевими радами на 2019 рік з урахуванням змін	план на 2019 рік з урахуванням внесених змін	виконано за 2019 рік	затверджено місцевими радами на 2019 рік з урахуванням змін	план на 2019 рік з урахуванням внесених змін	виконано за 2019 рік	затверджено місцевими радами на 2019 рік з урахуванням змін	план на 2019 рік з урахуванням внесених змін	виконано за 2019 рік
1	2	3	4	5	6	7	8	9	10	11
18011000	Транспортний податок з фізичних осіб	136 228 896,76	136 228 896,76	151 073 236,29				136 228 896,76	136 228 896,76	151 073 236,29
18011100	Транспортний податок з юридичних осіб	117 970 974,18	117 970 974,18	124 924 024,89				117 970 974,18	117 970 974,18	124 924 024,89
18020000	<i>Збір за місця для паркування транспортних засобів</i>	98 635 967,00	98 635 967,00	114 882 232,72				98 635 967,00	98 635 967,00	114 882 232,72
18020100	Збір за місця для паркування транспортних засобів, сплачений юридичними особами									
18020200	Збір за місця для паркування транспортних засобів, сплачений фізичними особами	84 192 960,00	84 192 960,00	98 923 831,29				84 192 960,00	84 192 960,00	98 923 831,29
18030000	<i>Туристичний збір</i>	14 443 007,00	14 443 007,00	15 958 401,43				14 443 007,00	14 443 007,00	15 958 401,43
18030100	Туристичний збір, сплачений юридичними особами	150 871 924,71	150 871 924,71	196 200 861,24				150 871 924,71	150 871 924,71	196 200 861,24
18030200	Туристичний збір, сплачений фізичними особами	100 817 294,00	100 817 294,00	129 736 491,81				100 817 294,00	100 817 294,00	129 736 491,81
18040000	<i>Збір за провадження деяких видів підприємницької діяльності, що справлявся до 1 січня 2015 року</i>	50 054 630,71	50 054 630,71	66 464 369,43				50 054 630,71	50 054 630,71	66 464 369,43
18040100	Збір за провадження торговельної діяльності (роздрібна торгівля), сплачений фізичними особами, що справлявся до 1 січня 2015 року	3 125,00	3 125,00	66 645,20			-1 103,86	3 125,00	3 125,00	65 541,34
18040200	Збір за провадження торговельної діяльності (роздрібна торгівля), сплачений юридичними особами, що справлявся до 1 січня 2015 року	3 125,00	3 125,00	50 038,59				3 125,00	3 125,00	50 038,59
18040300	Збір за здійснення торгівлі валютними цінностями, що справлявся до 1 січня 2015 року			-14 106,61						-14 106,61
18040500	Збір за провадження торговельної діяльності (оптова торгівля), сплачений фізичними особами, що справлявся до 1 січня 2015 року			-3 720,00						-3 720,00
18040600	Збір за провадження торговельної діяльності (ресторанне господарство), сплачений фізичними особами, що справлявся до 1 січня 2015 року			10 846,53						10 846,53
18040700	Збір за провадження торговельної діяльності (оптова торгівля), сплачений юридичними особами, що справлявся до 1 січня 2015 року			4 476,10						4 476,10
18040800	Збір за провадження торговельної діяльності (ресторанне господарство), сплачений юридичними особами, що справлявся до 1 січня 2015 року			1 651,40						1 651,40
18041000	Збір за провадження торговельної діяльності із придбанням короткотермінового торгового патенту, що справлявся до 1 січня 2015 року			464,38						464,38
18041300	Збір за провадження діяльності з надання платних послуг, сплачений фізичними особами, що справлявся до 1 січня 2015 року			70,94						70,94
18041400	Збір за провадження діяльності з надання платних послуг, сплачений юридичними особами, що справлявся до 1 січня 2015 року			-1 505,00						-1 505,00
18041500	Збір за провадження торговельної діяльності нафтопродуктами, скрапленим та стиснутим газом на стаціонарних, малогабаритних і пересувних автозаправних станціях, заправних пунктах, що справлявся до 1 січня 2015 року						-1 103,86			-1 103,86
18041600	Надходження сум реструктурованої заборгованості із сплати збору за провадження деяких видів підприємницької діяльності, що справлявся до 1 січня 2015 року			-1 876,30						-1 876,30
18041800	Збір за здійснення діяльності у сфері розваг, сплачений фізичними особами, що справлявся до 1 січня 2015 року			11 847,66						11 847,66
18050000	<i>Єдиний податок</i>	33 597 924 397,65	33 597 924 397,65	35 270 213 419,55				33 597 924 397,65	33 597 924 397,65	35 270 213 419,55
18050100	Єдиний податок з юридичних осіб, нарахований до 1 січня 2011 року	17 800,00	17 800,00	19 678,38				17 800,00	17 800,00	19 678,38
18050200	Єдиний податок з фізичних осіб, нарахований до 1 січня 2011 року	2 656,17	2 656,17	23 770,95				2 656,17	2 656,17	23 770,95
18050300	Єдиний податок з юридичних осіб	4 895 612 875,77	4 895 612 875,77	5 044 303 784,45				4 895 612 875,77	4 895 612 875,77	5 044 303 784,45
18050400	Єдиний податок з фізичних осіб	23 557 961 235,23	23 557 961 235,23	24 952 737 624,36				23 557 961 235,23	23 557 961 235,23	24 952 737 624,36
18050500	Єдиний податок з сільськогосподарських товаровиробників, у яких частка сільськогосподарського товаровиробництва за попередній податковий (звітний) рік дорівнює або перевищує 75 відсотків	5 144 329 830,48	5 144 329 830,48	5 273 128 561,41				5 144 329 830,48	5 144 329 830,48	5 273 128 561,41
19000000	<i>Інші податки та збори</i>	3,40	3,40	196 242,45	2 149 161 783,94	2 149 161 783,94	2 238 700 684,77	2 149 161 787,34	2 149 161 787,34	2 238 896 927,22
19010000	<i>Екологічний податок</i>				2 148 912 493,94	2 148 912 493,94	2 238 190 693,23	2 148 912 493,94	2 148 912 493,94	2 238 190 693,23
19010100	Екологічний податок, який справляється за викиди в атмосферне повітря забруднюючих речовин стаціонарними джерелами забруднення (за винятком викидів в атмосферне повітря двоокису вуглецю)				1 426 616 706,73	1 426 616 706,73	1 462 729 776,96	1 426 616 706,73	1 426 616 706,73	1 462 729 776,96
19010200	Надходження від скидів забруднюючих речовин безпосередньо у водні об'єкти				85 080 704,97	85 080 704,97	85 649 878,57	85 080 704,97	85 080 704,97	85 649 878,57
19010300	Надходження від розміщення відходів у спеціально відведених для цього місцях чи на об'єктах, крім розміщення окремих видів відходів як вторинної сировини				637 215 082,24	637 215 082,24	689 811 037,70	637 215 082,24	637 215 082,24	689 811 037,70
19050000	<i>Збір за забруднення навколишнього природного середовища</i>				249 290,00	249 290,00	509 991,54	249 290,00	249 290,00	509 991,54
19050200	Інші збори за забруднення навколишнього природного середовища до Фонду охорони навколишнього природного середовища				248 590,00	248 590,00	531 795,01	248 590,00	248 590,00	531 795,01
19050300	Надходження від сплати збору за забруднення навколишнього природного середовища фізичними особами				700,00	700,00	-21 803,47	700,00	700,00	-21 803,47
19090000	<i>Податки і збори, не віднесені до інших категорій, та кошти, що передаються</i>	3,40	3,40	196 242,45				3,40	3,40	196 242,45
19090500	<i>Податки та збори, не віднесені до інших категорій</i>	3,40	3,40	196 242,45				3,40	3,40	196 242,45
20000000	<i>Неподаткові надходження</i>	6 415 922 938,03	6 415 922 938,03	6 853 831 757,28	11 226 355 486,05	19 270 866 862,45	19 254 613 993,33	17 642 278 424,08	25 686 789 800,48	26 108 445 750,61
21000000	<i>Доходи від власності та підприємницької діяльності</i>	1 180 941 255,25	1 180 941 255,25	1 473 659 258,66	69 483 976,81	69 483 976,81	157 092 306,50	1 250 425 232,06	1 250 425 232,06	1 630 751 565,16

Код бюджетної класифікації	Найменування згідно з бюджетною класифікацією	Загальний фонд			Спеціальний фонд			Разом		
		затверджено місцевими радами на 2019 рік з урахуванням змін	план на 2019 рік з урахуванням внесених змін	виконано за 2019 рік	затверджено місцевими радами на 2019 рік з урахуванням змін	план на 2019 рік з урахуванням внесених змін	виконано за 2019 рік	затверджено місцевими радами на 2019 рік з урахуванням змін	план на 2019 рік з урахуванням внесених змін	виконано за 2019 рік
1	2	3	4	5	6	7	8	9	10	11
21010000	Частина чистого прибутку (доходу) державних або комунальних унітарних підприємств та їх об'єднань, що вилучається до відповідного бюджету, та дивіденди (дохід), нараховані на акції (частки) господарських товариств, у статутних капіталах яких є державна або комунальна власність	114 257 538,01	114 257 538,01	118 378 338,82	25 129 416,00	25 129 416,00	5 771 898,52	139 386 954,01	139 386 954,01	124 150 237,34
21010300	Частина чистого прибутку (доходу) комунальних унітарних підприємств та їх об'єднань, що вилучається до відповідного місцевого бюджету	114 257 538,01	114 257 538,01	118 378 338,82				114 257 538,01	114 257 538,01	118 378 338,82
21010800	Дивіденди (дохід), нараховані на акції (частки) господарських товариств, у статутних капіталах яких є майно Автономної Республіки Крим, комунальна власність				25 129 416,00	25 129 416,00	5 771 898,52	25 129 416,00	25 129 416,00	5 771 898,52
21050000	Плата за розміщення тимчасово вільних коштів місцевих бюджетів	833 323 098,14	833 323 098,14	1 052 192 488,30				833 323 098,14	833 323 098,14	1 052 192 488,30
21080000	Інші надходження	233 360 619,10	233 360 619,10	303 088 431,54				233 360 619,10	233 360 619,10	303 088 431,54
21080500	Інші надходження	27 709 309,00	27 709 309,00	37 641 899,50				27 709 309,00	27 709 309,00	37 641 899,50
21080900	Штрафні санкції за порушення законодавства про патентування, за порушення норм регулювання обігу готівки та про застосування реєстраторів розрахункових операцій у сфері торгівлі, громадського харчування та послуг	341 280,00	341 280,00	404 732,66				341 280,00	341 280,00	404 732,66
21081100	Адміністративні штрафи та інші санкції	117 118 993,78	117 118 993,78	142 323 732,06				117 118 993,78	117 118 993,78	142 323 732,06
21081500	Адміністративні штрафи та штрафні санкції за порушення законодавства у сфері виробництва та обігу алкогольних напоїв та тютюнових виробів	68 892 287,94	68 892 287,94	98 682 687,93				68 892 287,94	68 892 287,94	98 682 687,93
21081700	Плата за встановлення земельного сервітуту	19 298 748,38	19 298 748,38	24 035 379,39				19 298 748,38	19 298 748,38	24 035 379,39
21110000	Надходження коштів від відшкодування втрат сільськогосподарського і лісогосподарського виробництва				44 354 560,81	44 354 560,81	151 320 407,98	44 354 560,81	44 354 560,81	151 320 407,98
22000000	Адміністративні збори та платежі, доходи від некомерційної господарської діяльності	4 536 415 546,50	4 536 415 546,50	4 642 052 070,99				4 536 415 546,50	4 536 415 546,50	4 642 052 070,99
22010000	Плата за надання адміністративних послуг	3 325 431 191,96	3 325 431 191,96	3 338 270 811,92				3 325 431 191,96	3 325 431 191,96	3 338 270 811,92
22010200	Плата за ліцензії на певні види господарської діяльності та сертифікати, що видаються Радою міністрів Автономної Республіки Крим, виконавчими органами місцевих рад і місцевими органами виконавчої влади	3 204 478,00	3 204 478,00	4 547 260,03				3 204 478,00	3 204 478,00	4 547 260,03
22010300	Адміністративний збір за проведення державної реєстрації юридичних осіб, фізичних осіб - підприємців та громадських формувань	88 242 154,00	88 242 154,00	103 586 950,71				88 242 154,00	88 242 154,00	103 586 950,71
22010500	Плата за ліцензії на виробництво спирту етилового, коньячного і плодового та зернового дистилляту, біоетанолу, алкогольних напоїв та тютюнових виробів	295 060,00	295 060,00	423 698,00				295 060,00	295 060,00	423 698,00
22010600	Плата за ліцензії на право експорту, імпорту та оптової торгівлі спиртом етиловим, коньячним і плодovým та зерновим дистиллятом, біоетанолом	515 260,00	515 260,00	517 940,00				515 260,00	515 260,00	517 940,00
22010700	Плата за ліцензії на право експорту, імпорту алкогольними напоями та тютюновими виробами	189 320,00	189 320,00	201 506,34				189 320,00	189 320,00	201 506,34
22010900	Плата за державну реєстрацію (крім адміністративного збору за проведення державної реєстрації юридичних осіб, фізичних осіб - підприємців та громадських формувань)	6 693 398,00	6 693 398,00	5 925 431,49				6 693 398,00	6 693 398,00	5 925 431,49
22011000	Плата за ліцензії на право оптової торгівлі алкогольними напоями та тютюновими виробами	255 512 735,00	255 512 735,00	272 857 144,07				255 512 735,00	255 512 735,00	272 857 144,07
22011100	Плата за ліцензії на право роздрібно торгівлі алкогольними напоями та тютюновими виробами	720 867 900,00	720 867 900,00	737 368 941,33				720 867 900,00	720 867 900,00	737 368 941,33
22011800	Плата за ліцензії та сертифікати, що сплачується ліцензіатами за місцем здійснення діяльності	37 960 840,00	37 960 840,00	46 474 986,97				37 960 840,00	37 960 840,00	46 474 986,97
22012500	Плата за надання інших адміністративних послуг	1 885 647 995,46	1 885 647 995,46	1 818 526 472,60				1 885 647 995,46	1 885 647 995,46	1 818 526 472,60
22012600	Адміністративний збір за державну реєстрацію речових прав на нерухоме майно та їх обтяжень	319 053 851,50	319 053 851,50	336 982 035,61				319 053 851,50	319 053 851,50	336 982 035,61
22012900	Плата за скорочення термінів надання послуг у сфері державної реєстрації речових прав на нерухоме майно та їх обтяжень і державної реєстрації юридичних осіб, фізичних осіб - підприємців та громадських формувань, а також плата за надання інших платних послуг, пов'язаних з такою державною реєстрацією									
22012900	Надходження від орендної плати за користування цілісним майновим комплексом та іншим державним майном	7 248 200,00	7 248 200,00	10 858 444,77				7 248 200,00	7 248 200,00	10 858 444,77
22080000	Надходження від орендної плати за користування цілісним майновим комплексом та іншим майном, що перебуває в комунальній власності	1 066 575 102,89	1 066 575 102,89	1 146 922 371,63				1 066 575 102,89	1 066 575 102,89	1 146 922 371,63
22080400	Надходження платежів за надані орендареві грошові кошти та цінні папери на умовах кредиту			5 028,42						5 028,42
22080500	Державне мито									
22090000	Державне мито, що сплачується за місцем розгляду та оформлення документів, у тому числі за оформлення документів на спадщину і дарування	132 892 868,19	132 892 868,19	143 312 182,17				132 892 868,19	132 892 868,19	143 312 182,17
22090100	Державне мито, не віднесене до інших категорій	89 812 409,40	89 812 409,40	99 225 051,65				89 812 409,40	89 812 409,40	99 225 051,65
22090200	Державне мито за дії, пов'язані з одержанням патентів на об'єкти права інтелектуальної власності, підтриманням їх чинності та передаванням прав їхніми власниками	3 990 384,89	3 990 384,89	3 803 998,63				3 990 384,89	3 990 384,89	3 803 998,63
22090300	Державне мито за дії, пов'язані з одержанням патентів на об'єкти права інтелектуальної власності, підтриманням їх чинності та передаванням прав їхніми власниками	18 486 500,00	18 486 500,00	18 078 894,57				18 486 500,00	18 486 500,00	18 078 894,57

Код бюджетної класифікації	Найменування згідно з бюджетною класифікацією	Загальний фонд			Спеціальний фонд			Разом		
		затверджено місцевими радами на 2019 рік з урахуванням змін	план на 2019 рік з урахуванням внесених змін	виконано за 2019 рік	затверджено місцевими радами на 2019 рік з урахуванням змін	план на 2019 рік з урахуванням внесених змін	виконано за 2019 рік	затверджено місцевими радами на 2019 рік з урахуванням змін	план на 2019 рік з урахуванням внесених змін	виконано за 2019 рік
1	2	3	4	5	6	7	8	9	10	11
22090400	Державне мито, пов'язане з видачею та оформленням закордонних паспортів (паспівод) та паспортів громадян України	20 603 573,90	20 603 573,90	22 204 237,32				20 603 573,90	20 603 573,90	22 204 237,32
22130000	Орендна плата за водні об'єкти (їх частини), що надаються в користування на умовах оренди Радою міністрів Автономної Республіки Крим, обласними, районними, Київською та Севастопольською міськими державними адміністраціями, місцевими радами	11 516 383,46	11 516 383,46	13 546 705,27				11 516 383,46	11 516 383,46	13 546 705,27
24000000	Інші неподаткові надходження	698 566 136,28	698 566 136,28	738 120 427,63	1 779 388 885,51	1 779 388 885,51	1 616 189 653,77	2 477 955 021,79	2 477 955 021,79	2 354 310 081,40
24030000	Надходження сум кредиторської та депонентської заборгованості підприємств, організацій та установ, щодо яких минує строк позовної давності	1 072 193,00	1 072 193,00	1 595 999,50				1 072 193,00	1 072 193,00	1 595 999,50
24060000	Інші надходження	686 875 343,28	686 875 343,28	726 642 846,79	45 164 994,28	45 164 994,28	77 922 654,13	732 040 337,56	732 040 337,56	804 565 500,92
24060300	Інші надходження	587 349 582,77	587 349 582,77	597 454 619,92				587 349 582,77	587 349 582,77	597 454 619,92
24060600	Надходження коштів з рахунків виборчих фондів	104 376,00	104 376,00	201 998,71				104 376,00	104 376,00	201 998,71
24061600	Інші надходження до фондів охорони навколишнього природного середовища				5 121 158,00	5 121 158,00	10 703 145,73	5 121 158,00	5 121 158,00	10 703 145,73
24061900	Кошти, отримані від надання учасниками процедури закупівель як забезпечення їх тендерної пропозиції (пропозиції конкурсних торгів), які не підлягають поверненню цим учасникам	371 100,00	371 100,00	2 888 129,47				371 100,00	371 100,00	2 888 129,47
24062000	Кошти, отримані від учасника - переможця процедури закупівлі під час укладання договору про закупівлю як забезпечення виконання цього договору, які не підлягають поверненню учаснику - переможцю	3 597 104,00	3 597 104,00	3 873 188,47				3 597 104,00	3 597 104,00	3 873 188,47
24062100	Грошові стягнення за шкоду, заподіяну порушенням законодавства про охорону навколишнього природного середовища внаслідок господарської та іншої діяльності				40 043 836,28	40 043 836,28	67 219 508,40	40 043 836,28	40 043 836,28	67 219 508,40
24062200	Кошти за шкоду, що заподіяна на земельних ділянках державної та комунальної власності, які не надані у користування та не передані у власність, внаслідок їх самовільного зайняття, використання не за цільовим призначенням, зняття ґрунтового покриву (родючого шару ґрунту) без спеціального дозволу; відшкодування збитків за погіршення якості ґрунтового покриву тощо та за неoderжання доходів у зв'язку з тимчасовим невикористанням земельних ділянок	95 453 180,51	95 453 180,51	122 224 910,22				95 453 180,51	95 453 180,51	122 224 910,22
24110000	Доходи від операцій з кредитування та надання гарантій	100,00	100,00	107 848,03	1 891 106,00	1 891 106,00	2 700 528,06	1 891 206,00	1 891 206,00	2 808 376,09
24110600	Відсотки за користування позиками, які надавалися з місцевих бюджетів	100,00	100,00	107 848,03	522 601,00	522 601,00	679 550,95	522 701,00	522 701,00	787 398,98
24110700	Плата за гарантії, надані Верховною Радою Автономної Республіки Крим та міськими радами				27 322,00	27 322,00	28 509,85	27 322,00	27 322,00	28 509,85
24110900	Відсотки за користування довгостроковим кредитом, що надається з місцевих бюджетів молодим сім'ям та одиноким молодим громадянам на будівництво (реконструкцію) та придбання житла				1 341 183,00	1 341 183,00	1 992 467,26	1 341 183,00	1 341 183,00	1 992 467,26
24160000	Концесійні платежі	10 618 500,00	10 618 500,00	9 773 733,31	4 000,00	4 000,00	10 033,27	10 622 500,00	10 622 500,00	9 783 766,58
24160100	Концесійні платежі щодо об'єктів комунальної власності (крім тих, які мають цільове спрямування згідно із законом)	10 618 500,00	10 618 500,00	9 773 733,31				10 618 500,00	10 618 500,00	9 773 733,31
24160200	Концесійні платежі щодо об'єктів комунальної власності (які мають цільове спрямування згідно із законом)				4 000,00	4 000,00	10 033,27	4 000,00	4 000,00	10 033,27
24170000	Надходження коштів пайової часті у розвитку інфраструктури населеного пункту				1 732 328 785,23	1 732 328 785,23	1 535 556 438,31	1 732 328 785,23	1 732 328 785,23	1 535 556 438,31
25000000	Власні надходження бюджетних установ				9 377 482 623,73	17 421 994 000,13	17 481 332 033,06	9 377 482 623,73	17 421 994 000,13	17 481 332 033,06
25010000	Надходження від плати за послуги, що надаються бюджетними установами згідно із законодавством				8 293 415 531,23	8 121 894 986,24	8 101 924 840,59	8 293 415 531,23	8 121 894 986,24	8 101 924 840,59
25020000	Інші джерела власних надходжень бюджетних установ				1 084 067 092,50	9 300 099 013,89	9 379 407 192,47	1 084 067 092,50	9 300 099 013,89	9 379 407 192,47
30000000	Доходи від операцій з капіталом	7 614 769,03	7 614 769,03	9 148 160,51	3 972 239 733,76	3 972 239 733,76	2 919 679 484,55	3 979 854 502,79	3 979 854 502,79	2 928 827 645,06
31000000	Надходження від продажу основного капіталу	7 386 769,03	7 386 769,03	8 920 076,91	1 469 224 013,04	1 469 224 013,04	1 003 990 007,73	1 476 610 782,07	1 476 610 782,07	1 012 910 084,64
31010000	Кошти від реалізації скарбів, майна, одержаного державою або територіальною громадою в порядку спадкування чи дарування, беззаявного майна, знахідок, а також валютних цінностей і грошових коштів, власники яких невідомі	7 233 053,45	7 233 053,45	8 405 378,15				7 233 053,45	7 233 053,45	8 405 378,15
31010200	Кошти від реалізації беззаявного майна, знахідок, спадкового майна, майна, одержаного територіальною громадою в порядку спадкування чи дарування, а також валютних цінностей і грошові кошти, власники яких невідомі	7 233 053,45	7 233 053,45	8 405 378,15				7 233 053,45	7 233 053,45	8 405 378,15
31020000	Надходження коштів від Державного фонду дорожніх металів і дорогоцінного каміння	153 715,58	153 715,58	514 698,76				153 715,58	153 715,58	514 698,76
31030000	Кошти від відчуження майна, що належить Автономній Республіці Крим та майна, що перебуває в комунальній власності				1 469 224 013,04	1 469 224 013,04	1 003 990 007,73	1 469 224 013,04	1 469 224 013,04	1 003 990 007,73
33000000	Кошти від продажу землі і нематеріальних активів	228 000,00	228 000,00	228 083,60	2 503 015 720,72	2 503 015 720,72	1 915 689 476,82	2 503 243 720,72	2 503 243 720,72	1 915 917 560,42
33010000	Кошти від продажу землі				2 503 015 720,72	2 503 015 720,72	1 915 689 476,82	2 503 015 720,72	2 503 015 720,72	1 915 689 476,82
33010100	Кошти від продажу земельних ділянок неспільськогосподарського призначення, що перебувають у державній або комунальній власності, та земельних ділянок, які знаходяться на території Автономної Республіки Крим				2 327 894 310,94	2 327 894 310,94	1 848 161 454,63	2 327 894 310,94	2 327 894 310,94	1 848 161 454,63

Код бюджетної класифікації	Найменування згідно з бюджетною класифікацією	Загальний фонд			Спеціальний фонд			Разом		
		затверджено місцевими радами на 2019 рік з урахуванням змін	план на 2019 рік з урахуванням внесених змін	виконано за 2019 рік	затверджено місцевими радами на 2019 рік з урахуванням змін	план на 2019 рік з урахуванням внесених змін	виконано за 2019 рік	затверджено місцевими радами на 2019 рік з урахуванням змін	план на 2019 рік з урахуванням внесених змін	виконано за 2019 рік
1	2	3	4	5	6	7	8	9	10	11
33010200	Кошти від продажу прав на земельні ділянки несіельськогосподарського призначення, що перебувають у державній або комунальній власності, та прав на земельні ділянки, які знаходяться на території Автономної Республіки Крим				6 832 407,00	6 832 407,00	5 832 484,81	6 832 407,00	6 832 407,00	5 832 484,81
33010400	Кошти від продажу земельних ділянок несіельськогосподарського призначення до розмежування земель державної та комунальної власності з розстроченням платежу				168 289 002,78	168 289 002,78	61 695 537,38	168 289 002,78	168 289 002,78	61 695 537,38
33020000	Надходження від продажу нематеріальних активів	228 000,00	228 000,00	228 083,60				228 000,00	228 000,00	228 083,60
40000000	Офіційні трансферти				177 017 285,72	177 017 285,72	44 299 840,87	177 017 285,72	177 017 285,72	44 299 840,87
42000000	Від Європейського Союзу, урядів іноземних держав, міжнародних організацій, донорських установ				177 017 285,72	177 017 285,72	44 299 840,87	177 017 285,72	177 017 285,72	44 299 840,87
42020000	Гранти (дарунки), що надійшли до бюджетів усіх рівнів				175 898 392,32	175 898 392,32	43 180 947,06	175 898 392,32	175 898 392,32	43 180 947,06
42030000	Надходження в рамках програм допомоги Європейського Союзу, урядів іноземних держав, міжнародних організацій, донорських установ				1 118 893,40	1 118 893,40	1 118 893,81	1 118 893,40	1 118 893,40	1 118 893,81
42030200	Інша допомога, надана Європейським Союзом				435 196,00	435 196,00	435 196,41	435 196,00	435 196,00	435 196,41
42030300	Надходження в рамках програм допомоги урядів іноземних держав, міжнародних організацій, донорських установ				683 697,40	683 697,40	683 697,40	683 697,40	683 697,40	683 697,40
50000000	Цільові фонди				631 613 689,71	631 613 689,71	601 945 251,86	631 613 689,71	631 613 689,71	601 945 251,86
50110000	Цільові фонди, утворені Верховною Радою Автономної Республіки Крим, органами місцевого самоврядування та місцевими органами виконавчої влади				631 613 689,71	631 613 689,71	601 945 251,86	631 613 689,71	631 613 689,71	601 945 251,86
	Всього доходів без урахування міжбюджетних трансфертів	269 614 464 621,30	269 614 464 621,30	275 170 110 582,79	18 156 387 979,18	26 200 899 355,58	25 059 207 385,48	287 770 852 600,48	295 815 363 976,88	300 229 317 968,27
40000000	Офіційні трансферти	253 936 170 007,00	256 118 911 400,00	244 355 298 408,96	17 780 386 289,00	17 782 263 147,00	15 946 726 008,86	271 716 556 296,00	273 901 174 547,00	260 302 024 417,82
41000000	Від органів державного управління	253 936 170 007,00	256 118 911 400,00	244 355 298 408,96	17 780 386 289,00	17 782 263 147,00	15 946 726 008,86	271 716 556 296,00	273 901 174 547,00	260 302 024 417,82
41020000	Дотації	25 857 930 800,00	25 857 537 200,00	25 857 537 200,00				25 857 930 800,00	25 857 537 200,00	25 857 537 200,00
41020100	Базова дотація	10 367 311 900,00	10 367 311 900,00	10 367 311 900,00				10 367 311 900,00	10 367 311 900,00	10 367 311 900,00
	Додаткова дотація з державного бюджету місцевим бюджетам на здійснення переданих з державного бюджету витраток з утримання закладів освіти та охорони здоров'я	14 900 000 000,00	14 900 000 000,00	14 900 000 000,00				14 900 000 000,00	14 900 000 000,00	14 900 000 000,00
41020200	Додаткова дотація з державного бюджету міському бюджету міста Славутича на забезпечення утримання соціальної інфраструктури міста Славутича	204 262 600,00	203 869 000,00	203 869 000,00				204 262 600,00	203 869 000,00	203 869 000,00
41020600	Додаткова дотація з державного бюджету міському бюджету міста Славутича на забезпечення утримання соціальної інфраструктури міста Славутича	30 000 000,00	30 000 000,00	30 000 000,00				30 000 000,00	30 000 000,00	30 000 000,00
41020800	Додаткова дотація з державного бюджету місцевим бюджетам на компенсацію втрат доходів місцевих бюджетів внаслідок наданих державою податкових пільг зі сплати земельного податку суб'єктам космічної діяльності та літакобудування	356 356 300,00	356 356 300,00	356 356 300,00				356 356 300,00	356 356 300,00	356 356 300,00
41021000	Субвенції	228 078 239 207,00	230 261 374 200,00	218 497 761 208,96	17 780 386 289,00	17 782 263 147,00	15 946 726 008,86	245 858 625 496,00	248 043 637 347,00	234 444 487 217,82
41030000	Субвенція з державного бюджету місцевим бюджетам на реалізацію заходів, спрямованих на підвищення якості освіти	1 332 555 900,00	1 332 555 900,00	1 095 016 594,70				1 332 555 900,00	1 332 555 900,00	1 095 016 594,70
41030300	Субвенція з державного бюджету місцевим бюджетам на створення та ремонт існуючих спортивних комплексів при загальноосвітніх навчальних закладах усіх ступенів	148 364 600,00	150 000 000,00	128 406 748,87				148 364 600,00	150 000 000,00	128 406 748,87
41030400	Субвенція з державного бюджету місцевим бюджетам на виплату грошової компенсації за належні для отримання жилі приміщення для внутрішньо переміщених осіб, які захищали незалежність, суверенітет та територіальну цілісність України і брали безпосередню участь в антитерористичній операції, забезпеченні її проведення, перебуваючи безпосередньо в районах антитерористичної операції у період її проведення, у здійсненні заходів із забезпечення національної безпеки і оборони, відсічі і стримування збройної агресії Російської Федерації у Донецькій та Луганській областях, забезпеченні їх здійснення, перебуваючи безпосередньо в районах та у період здійснення зазначених заходів, та визнані особами з інвалідністю внаслідок війни III групи відповідно до пунктів 11 - 14 частини другої статті 7 або учасниками бойових дій відповідно до пунктів 19 - 20 частини першої статті 6 Закону України "Про статус ветеранів війни, гарантії їх соціального захисту", та які потребують поліпшення житлових умов	24 860 289,00	25 000 000,00	24 443 903,71	37 202 069,00	37 238 347,00	36 971 839,39	62 062 358,00	62 238 347,00	61 415 743,10
41030500	Субвенція з державного бюджету місцевим бюджетам на виплату допомоги сім'ям з дітьми, малозабезпеченим сім'ям, особам, які не мають права на пенсію, особам з інвалідністю, дітям з інвалідністю, тимчасової державної допомоги дітям, тимчасової державної соціальної допомоги непрацюючій особі, яка досягла загального пенсійного віку, але не набула права на пенсійну виплату, допомоги по догляду за особами з інвалідністю I чи II групи внаслідок психічного розладу, компенсаційної виплати непрацюючій працездатній особі, яка доглядає за особою з інвалідністю I групи, а також за особою, яка досягла 80-річного віку	61 862 966 200,00	61 862 966 200,00	54 897 414 613,47				61 862 966 200,00	61 862 966 200,00	54 897 414 613,47

Код бюджетної класифікації	Найменування згідно з бюджетною класифікацією	Загальний фонд			Спеціальний фонд			Разом		
		затверджено місцевими радами на 2019 рік з урахуванням змін	план на 2019 рік з урахуванням внесених змін	виконано за 2019 рік	затверджено місцевими радами на 2019 рік з урахуванням змін	план на 2019 рік з урахуванням внесених змін	виконано за 2019 рік	затверджено місцевими радами на 2019 рік з урахуванням змін	план на 2019 рік з урахуванням внесених змін	виконано за 2019 рік
1	2	3	4	5	6	7	8	9	10	11
41030800	Субвенція з державного бюджету місцевим бюджетам на надання пільг та житлових субсидій населенню на оплату електроенергії, природного газу, послуг тепло-водопостачання і водовідведення, квартирної плати (утримання будинків і споруд та прибудинкових територій), управління багатоквартирним будинком, поводження з побутовими відходами (вивезення побутових відходів) та вивезення рідких нечистот, внесків за встановлення, обслуговування та заміну вузлів комерційного обліку води та теплової енергії, абонентського обслуговування для споживачів комунальних послуг, що надаються у багатоквартирних будинках за індивідуальними договорами	21 788 863 700,00	21 788 863 700,00	21 561 239 537,95				21 788 863 700,00	21 788 863 700,00	21 561 239 537,95
41031000	Субвенція з державного бюджету місцевим бюджетам на надання пільг та житлових субсидій населенню на придбання твердого та рідкого пічного побутового палива і скрапленого газу	2 951 675 000,00	2 951 675 000,00	1 819 987 054,45				2 951 675 000,00	2 951 675 000,00	
41031100	Субвенція з державного бюджету міському бюджету міста Бучі Київської області на будівництво дошкільного дитячого закладу по вул. Лесі Українки в м. Бучі Київської області ¹		10 000 000,00						10 000 000,00	
41031300	Субвенція з державного бюджету місцевим бюджетам на виплату грошової компенсації за належні для отримання жилі приміщення для сімей осіб, визначених у абзаці чотирнадцятому пункту 1 статті 10 Закону України "Про статус ветеранів війни, гарантії їх соціального захисту", для осіб з інвалідністю I - II групи, які стали особами з інвалідністю внаслідок поранень, каліцтва, контузії чи інших ушкоджень здоров'я, одержаних під час участі у Революції Гідності, визначених пунктом 10 частини другої статті 7 Закону України "Про статус ветеранів війни, гарантії їх соціального захисту", та які потребують поліпшення житлових умов	24 667 500,00	24 667 500,00	22 394 481,04				24 667 500,00	24 667 500,00	22 394 481,04
41031400	Субвенція з державного бюджету місцевим бюджетам на реалізацію проєктів в рамках Надзвичайної кредитної програми для відновлення України ²	165 979 017,00	500 000 000,00	31 622 665,14	1 048 159 420,00	1 050 000 000,00	201 432 544,80	1 214 138 437,00	1 550 000 000,00	233 055 209,94
41031500	Субвенція з державного бюджету міському бюджету міста Жовтих Вод на виконання заходів щодо радіаційного та соціального захисту населення міста Жовтих Вод	8 480 100,00	8 480 100,00	8 459 663,57				8 480 100,00	8 480 100,00	8 459 663,57
41031600	Субвенція з державного бюджету місцевим бюджетам на будівництво мультифункціональних майданчиків для занять ігровими видами спорту	200 000 000,00	200 000 000,00	121 556 615,92				200 000 000,00	200 000 000,00	121 556 615,92
41031700	Субвенція з державного бюджету місцевим бюджетам на будівництво нових, реконструкцію та капітальний ремонт існуючих спортивних п'ятдесятиметрових і двадцятип'ятиметрових басейнів	200 000 000,00	200 000 000,00	134 827 644,44				200 000 000,00	200 000 000,00	134 827 644,44
41031800	Субвенція з державного бюджету місцевим бюджетам на створення оперативно-диспетчерських служб, на реалізацію пілотного проєкту щодо розвитку системи екстреної медичної допомоги у Вінницькій, Донецькій, Одеській, Полтавській, Тернопільській областях та м. Києві	895 746 100,00	895 746 100,00	781 396 823,27				895 746 100,00	895 746 100,00	781 396 823,27
41031900	Субвенція з державного бюджету районному бюджету Валківського району Харківської області на придбання комп'ютерного томографа для комунального закладу охорони здоров'я «Валківська центральна районна лікарня»	12 500 000,00	12 500 000,00	12 495 995,00				12 500 000,00	12 500 000,00	12 495 995,00
41032100	Субвенція з державного бюджету бюджету міста Києва на ремонт та реконструкцію мосту імені Є. О. Патона ¹	20 000 000,00	20 000 000,00					20 000 000,00	20 000 000,00	
41032200	Субвенція з державного бюджету місцевим бюджетам на реалізацію проєкту «Житло для внутрішньо-переміщених осіб» ¹				10 000 000,00	10 000 000,00		10 000 000,00	10 000 000,00	
41032300	Субвенція з державного бюджету місцевим бюджетам на здійснення природоохоронних заходів на об'єктах комунальної власності	579 718 900,00	579 718 900,00	480 007 634,00				579 718 900,00	579 718 900,00	480 007 634,00
41032400	Субвенція з державного бюджету місцевим бюджетам на реалізацію проєктів транскордонного співробітництва	10 000 000,00	10 000 000,00	9 560 000,00				10 000 000,00	10 000 000,00	9 560 000,00
41032600	Субвенція з державного бюджету місцевим бюджетам на придбання медикаментів та виробів медичного призначення для забезпечення швидкої медичної допомоги	137 992 300,00	137 992 300,00	137 051 677,78				137 992 300,00	137 992 300,00	137 051 677,78
41033200	Субвенція з державного бюджету місцевим бюджетам на формування інфраструктури об'єднаних територіальних громад	2 100 000 000,00	2 100 000 000,00	2 060 067 744,78				2 100 000 000,00	2 100 000 000,00	2 060 067 744,78
41033300	Субвенція з державного бюджету місцевим бюджетам на реалізацію заходів, спрямованих на розвиток системи охорони здоров'я у сільській місцевості	1 000 000 000,00	1 000 000 000,00	1 000 000 000,00				1 000 000 000,00	1 000 000 000,00	1 000 000 000,00
41033500	Субвенція з державного бюджету місцевим бюджетам на придбання ангіографічного обладнання	150 000 000,00	150 000 000,00	148 652 850,00				150 000 000,00	150 000 000,00	148 652 850,00
41033600	Субвенція з державного бюджету місцевим бюджетам на відшкодування вартості лікарських засобів для лікування окремих захворювань	250 000 000,00	250 000 000,00	242 470 978,35				250 000 000,00	250 000 000,00	242 470 978,35
41033700	Субвенція з державного бюджету місцевим бюджетам на придбання витратних матеріалів для закладів охорони здоров'я та лікарських засобів для інгаляційної анестезії	18 972 600,00	18 972 600,00	18 454 064,86				18 972 600,00	18 972 600,00	18 454 064,86
41033800	Субвенція з державного бюджету місцевим бюджетам на модернізацію та оновлення матеріально-технічної бази професійно-технічних навчальних закладів	50 000 000,00	50 000 000,00	49 992 438,67				50 000 000,00	50 000 000,00	49 992 438,67
41033900	Освітня субвенція з державного бюджету місцевим бюджетам	70 365 050 600,00	70 355 700 600,00	70 355 700 600,00				70 365 050 600,00	70 355 700 600,00	70 355 700 600,00

Код бюджетної класифікації	Найменування згідно з бюджетною класифікацією	Загальний фонд			Спеціальний фонд			Разом		
		затверджено місцевими радами на 2019 рік з урахуванням змін	план на 2019 рік з урахуванням внесених змін	виконано за 2019 рік	затверджено місцевими радами на 2019 рік з урахуванням змін	план на 2019 рік з урахуванням внесених змін	виконано за 2019 рік	затверджено місцевими радами на 2019 рік з урахуванням змін	план на 2019 рік з урахуванням внесених змін	виконано за 2019 рік
1	2	3	4	5	6	7	8	9	10	11
41034200	Медична субвенція з державного бюджету місцевим бюджетам	56 107 478 600,00	56 108 078 900,00	56 108 078 800,00				56 107 478 600,00	56 108 078 900,00	56 108 078 800,00
41034400	Субвенція з державного бюджету місцевим бюджетам на проектні, будівельно-ремонтні роботи, придбання житла та приміщень для розвитку сімейних та інших форм виховання, наближених до сімейних, та забезпечення житлом дітей-сиріт, дітей, позбавлених батьківського піклування, осіб з їх числа	843 572 568,00	843 572 568,00	834 022 614,16				843 572 568,00	843 572 568,00	834 022 614,16
41034500	Субвенція з державного бюджету місцевим бюджетам на здійснення заходів щодо соціально-економічного розвитку окремих територій ²	3 103 081 789,00	4 756 618 100,00	2 978 850 585,98				3 103 081 789,00	4 756 618 100,00	2 978 850 585,98
41034600	Субвенція з державного бюджету місцевим бюджетам на здійснення заходів щодо підтримки територій, що зазнали негативного впливу внаслідок збройного конфлікту на сході України	33 375 001,00	34 000 000,00	27 918 108,38				33 375 001,00	34 000 000,00	27 918 108,38
41034900	Субвенція з державного бюджету місцевим бюджетам на реформування регіональних систем охорони здоров'я для здійснення заходів з виконання спільного з Міжнародним банком реконструкції та розвитку проекту "Поліпшення охорони здоров'я на службі у людей"				1 048 160 000,00	1 048 160 000,00	674 236 200,05	1 048 160 000,00	1 048 160 000,00	674 236 200,05
41035100	Субвенція з державного бюджету місцевим бюджетам на фінансування заходів соціально-економічної компенсації ризику населення на території зони спостереження	137 499 500,00	137 499 500,00	115 508 121,75				137 499 500,00	137 499 500,00	115 508 121,75
41035400	Субвенція з державного бюджету місцевим бюджетам на надання державної підтримки особам з особливими освітніми потребами	454 405 800,00	454 405 800,00	454 405 800,00				454 405 800,00	454 405 800,00	454 405 800,00
41035800	Субвенція з державного бюджету місцевим бюджетам на виплату державної соціальної допомоги на дітей-сиріт та дітей, позбавлених батьківського піклування, грошового забезпечення батькам-вихователям і прийомним батькам за надання соціальних послуг у дитячих будинках сімейного типу та прийомних сім'ях за принципом "гроші ходять за дитиною", оплату послуг із здійснення патронату над дитиною та виплату соціальної допомоги на утримання дитини в сім'ї патронатного вихователя, підтримку малих групових будинків	909 557 100,00	909 557 100,00	889 227 631,98				909 557 100,00	909 557 100,00	889 227 631,98
41036100	Субвенція з державного бюджету місцевим бюджетам на виплату грошової компенсації за належні для отримання жилі приміщення для сімей осіб, визначених абзацами 5 - 8 пункту 1 статті 10 Закону України "Про статус ветеранів війни, гарантії їх соціального захисту", для осіб з інвалідністю I - II групи, яка настала внаслідок поранення, контузії, каліцтва або захворювання, одержаних під час безпосередньої участі в антитерористичній операції, забезпеченні її проведення, здійсненні заходів із забезпечення національної безпеки і оборони, відсічі і стримування збройної агресії Російської Федерації у Донецькій та Луганській областях, забезпеченні їх здійснення, визначених пунктами 11 - 14 частини другої статті 7 Закону України "Про статус ветеранів війни, гарантії їх соціального захисту", та які потребують поліпшення житлових умов	332 183 287,00	332 183 287,00	328 468 715,03				332 183 287,00	332 183 287,00	328 468 715,03
41036400	Субвенція з державного бюджету місцевим бюджетам на виплату грошової компенсації за належні для отримання жилі приміщення для сімей учасників бойових дій на території інших держав, визначених у абзаці першому пункту 1 статті 10 Закону України "Про статус ветеранів війни, гарантії їх соціального захисту", для осіб з інвалідністю I - II групи з числа учасників бойових дій на території інших держав, інвалідність яких настала внаслідок поранення, контузії, каліцтва або захворювання, пов'язаних з перебуванням у цих державах, визначених пунктом 7 частини другої статті 7 Закону України "Про статус ветеранів війни, гарантії їх соціального захисту", та які потребують поліпшення житлових умов	199 787 611,00	200 000 000,00	196 899 126,94				199 787 611,00	200 000 000,00	196 899 126,94
41037000	Субвенція з державного бюджету місцевим бюджетам на проведення виборів депутатів місцевих рад та сільських, селищних, міських голів ²	55 296 100,00	247 011 000,00	53 290 827,49				55 296 100,00	247 011 000,00	53 290 827,49
41037100	Субвенція з державного бюджету міському бюджету міста Харкова на подовження третьої лінії метрополітену у м.Харкові				4 112 000,00	4 112 000,00		4 112 000,00	4 112 000,00	
41037200	Субвенція з державного бюджету місцевим бюджетам на забезпечення якісної, сучасної та доступної загальної середньої освіти "Нова українська школа"	1 061 912 500,00	1 061 912 500,00	1 023 408 994,56				1 061 912 500,00	1 061 912 500,00	1 023 408 994,56
41037300	Субвенція з державного бюджету місцевим бюджетам на фінансове забезпечення будівництва, реконструкції, ремонту і утримання автомобільних доріг загального користування місцевого значення, вулиць і доріг комунальної власності у населених пунктах				14 676 252 800,00	14 676 252 800,00	14 676 252 800,00	14 676 252 800,00	14 676 252 800,00	14 676 252 800,00

Код бюджетної класифікації	Найменування згідно з бюджетною класифікацією	Загальний фонд			Спеціальний фонд			Разом		
		затверджено місцевими радами на 2019 рік з урахуванням змін	план на 2019 рік з урахуванням внесених змін	виконано за 2019 рік	затверджено місцевими радами на 2019 рік з урахуванням змін	план на 2019 рік з урахуванням внесених змін	виконано за 2019 рік	затверджено місцевими радами на 2019 рік з урахуванням змін	план на 2019 рік з урахуванням внесених змін	виконано за 2019 рік
1	2	3	4	5	6	7	8	9	10	11
41037400	Субвенція з державного бюджету місцевим бюджетам на створення нових, будівельно-ремонтні роботи існуючих палаців спорту та завершення розпочатих у попередньому періоді робіт з будівництва/реконструкції палаців спорту	200 000 000,00	200 000 000,00	169 974 946,04				200 000 000,00	200 000 000,00	169 974 946,04
41037700	Субвенція з державного бюджету міському бюджету міста Дніпра на завершення будівництва метрополітену у м. Дніпрі	232 000 000,00	232 000 000,00	71 563 925,66	956 500 000,00	956 500 000,00	357 832 624,62	1 188 500 000,00	1 188 500 000,00	429 396 550,28
41039100	Субвенція з державного бюджету місцевим бюджетам на проведення робіт, пов'язаних зі створенням і забезпеченням функціонування центрів надання адміністративних послуг, у тому числі послуг соціального характеру, в форматі "Прозорий офіс"	109 696 545,00	109 696 545,00	104 922 681,02				109 696 545,00	109 696 545,00	104 922 681,02
	Усього	523 550 634 628,30	525 733 376 021,30	519 525 408 991,75	35 936 774 268,18	43 983 162 502,58	41 005 933 394,34	559 487 408 896,48	569 716 538 523,88	560 531 342 386,09

*) Без врахування суми міжбюджетних трансфертів, які передаються місцевими бюджетами різних рівнів або між місцевими бюджетами однієї підпорядкованості

1) Відсутній порядок використання субвенції

2) Відсутній територіальний розподіл або недорозподілено